

19.03.2015г. N РСМ-966

**Аудиторское заключение  
по бухгалтерской отчетности  
за 2014 год**

**Акционерам ОАО «Радиозавод»**

**Аудируемое лицо:**

**Открытое акционерное общество «Радиозавод»** (сокращенное наименование **ОАО «Радиозавод»**).

Место нахождения: 440039 Россия, г. Пенза, ул. Байдукова, д.1

Основной государственный регистрационный номер – 1045802500336.

**Аудитор:**

**Общество с ограниченной ответственностью "РСМ РУСЬ".**

Место нахождения: 119285, г. Москва, ул. Пудовкина, д. 4;

Телефон: (495) 363-28-48; факс: (495) 981-41-21;

Основной государственный регистрационный номер – 1027700257540;

Общество с ограниченной ответственностью «РСМ РУСЬ» является членом Саморегулируемой организации (СРО) аудиторов Некоммерческое Партнерство «Аудиторская Ассоциация Содружество» (свидетельство о членстве № 6938, ОРНЗ 11306030308), местонахождение: 119192, Москва, Мичуринский пр-т, д. 21, корп. 4.

Мы провели аудит прилагаемой бухгалтерской отчетности ОАО «Радиозавод», которая включает бухгалтерский баланс по состоянию на 31 декабря 2014 года, отчет о финансовых результатах, отчет об изменениях капитала и отчет о движении денежных средств за 2014 год, пояснения к бухгалтерскому балансу и отчету о финансовых результатах.

*Ответственность аудируемого лица за бухгалтерскую отчетность*

Руководство ОАО «Радиозавод» несет ответственность за составление и достоверность указанной бухгалтерской отчетности в соответствии с российскими правилами составления бухгалтерской отчетности и систему внутреннего контроля, необходимую для составления бухгалтерской отчетности, не содержащей существенных искажений вследствие недобросовестных действий или ошибок.

## Ответственность аудитора

Наша ответственность заключается в выражении мнения о достоверности бухгалтерской отчетности на основе проведенного нами аудита. Мы проводили аудит в соответствии с федеральными стандартами аудиторской деятельности. Данные стандарты требуют соблюдения применимых этических норм, а также планирования и проведения аудита таким образом, чтобы получить достаточную уверенность в том, что бухгалтерская отчетность не содержит существенных искажений.

Аудит включал проведение аудиторских процедур, направленных на получение аудиторских доказательств, подтверждающих числовые показатели в бухгалтерской отчетности и раскрытие в ней информации. Выбор аудиторских процедур является предметом нашего суждения, которое основывается на оценке риска существенных искажений, допущенных вследствие недобросовестных действий или ошибок. В процессе оценки данного риска нами рассмотрена система внутреннего контроля, обеспечивающая составление и достоверность бухгалтерской отчетности, с целью выбора соответствующих аудиторских процедур, но не с целью выражения мнения об эффективности системы внутреннего контроля.

Аудит также включал оценку надлежащего характера применяемой учетной политики и обоснованности оценочных показателей, полученных руководством аудируемого лица, а также оценку представления бухгалтерской отчетности в целом.

Мы полагаем, что полученные в ходе аудита аудиторские доказательства представляют достаточные основания для выражения мнения о достоверности бухгалтерской отчетности.

## Мнение

По нашему мнению, бухгалтерская отчетность отражает достоверно во всех существенных отношениях финансовое положение ОАО «Радиозавод» по состоянию на 31 декабря 2014 года, результаты ее финансово-хозяйственной деятельности и движение денежных средств за 2014 год в соответствии с российскими правилами составления бухгалтерской отчетности.

## Председатель Правления

Квалификационный аттестат аудитора № 05-000015 выдан на основании решения саморегулируемой организации аудиторов Некоммерческого партнерства «Российская Коллегия аудиторов» от 15 ноября 2011г. №24 на неограниченный срок.


ОРНЗ в Реестре аудиторов и аудиторских организаций – 29605011647

## Руководитель аудиторской проверки

Квалификационный аттестат аудитора № K010141 выдан в соответствии с решением ЦАЛАК Минфина России от 28.12.2000 г. № 87, на неограниченный срок.

ОРНЗ в Реестре аудиторов и аудиторских организаций – 21005005094.

Н.А. Данцер



А. Я. Горбачева

Приложение № 1  
к Приказу Министерства финансов  
Российской Федерации  
от 02.07.2010 № 66н  
(в ред. Приказа Минфина РФ  
от 05.10.2011 № 124н)

**Бухгалтерский баланс**  
на 31 декабря 2014 г.

Организация Открытое акционерное общество "Радиозавод" по ОКПО  
Идентификационный номер налогоплательщика \_\_\_\_\_ ИНН  
Вид экономической деятельности производство оружия и боеприпасов по ОКВЭД  
Организационно-правовая форма собственности \_\_\_\_\_  
открытое акционерное общество/ федеральная стоимость по ОКОПФ/ОКФС  
Единица измерения: тыс. руб. по ОКЕИ  
Местонахождение (адрес) 440028, Пензенская обл., Пенза г., Байдукова ул., д. 1


Коды		
0710001		
31	12	2014
07513263		
5835049799/583501001		
29.60		
47	12	
384 (385)		

Пояснения <sup>1</sup>	Наименование показателя <sup>2</sup>	Код	На 31 декабря 20 14 г. <sup>3</sup>	На 31 декабря 20 13 г. <sup>4</sup>	На 31 декабря 20 12 г. <sup>5</sup>
	<b>АКТИВ</b>				
	<b>I. ВНЕОБОРОТНЫЕ АКТИВЫ</b>				
1.1	Нематериальные активы	1110	7288	8377	9232
1.4	Результаты исследований и разработок	1120	273450	90727	89577
	в том числе: затраты по незаконченным исследованиям и разработкам	11201	247599	90727	89577
	Нематериальные поисковые активы	1130	-	-	-
	Материальные поисковые активы	1140	-	-	-
2.1	Основные средства	1150	556791	466584	429517
	в том числе: основные средства в организации	11501	494659	422123	425467
	Доходные вложения в материальные ценности	1160	-	-	-
3.1	Финансовые вложения	1170	17525	10545	4640
	в том числе: предоставленные займы	11701	17525	10545	4640
	Отложенные налоговые активы	1180	-	-	-
	Прочие внеоборотные активы	1190	19906	14251	11604
	в том числе : программные продукты	11901	19906	14251	11604
	Итого по разделу I	1100	874960	590484	544570
	<b>II. ОБОРОТНЫЕ АКТИВЫ</b>				
4.1	Запасы	1210	1907089	1521367	914469
	в том числе: сырье, материалы и другие аналогичные ценности	12101	519522	529496	251749
	Затраты в незавершенном производстве	12102	1274910	867826	377627
	Готовая продукция и товары для продажи	12103	112204	124045	181698
	Товары отгруженные	12104	453	-	103395
	Налог на добавленную стоимость по приобретенным ценностям	1220	24674	14267	12172
	в том числе : НДС по приобретенным ОС	12201	5552	2733	950

	НДС по приобретенным материально-производственным запасам	12202	19122	11534	11222
5.1	Дебиторская задолженность	1230	938287	521155	484921
	в том числе: Расчеты с покупателями и заказчиками	12301	327120	171047	194265
	Расчеты с поставщиками и подрядчиками	12302	468868	319474	115919
	Расчеты по налогам и сборам	12303	19612	3038	76787
	расчеты с разными дебиторами и кредиторами	12304	122687	27596	97950
3.1	Финансовые вложения (за исключением денежных эквивалентов)	1240	32275	35109	10487
	в том числе предоставленные займы	12401	32275	35109	10487
	Денежные средства и денежные эквиваленты	1250	1226609	441610	480200
	в том числе Расчетные счета	12501	16534	55768	14971
	Валютные счета	12502	-	12320	465158
	Депозитные счета	12503	1210000	373475	-
	Прочие оборотные активы	1260	248423	246167	88780
	в том числе НДС с авансов полученных	12601	231076	242971	88780
	Расходы будущих периодов	12602	16322	2170	-
	Итого по разделу II	1200	4377357	2779675	1991029
	<b>БАЛАНС</b>	1600	<b>5252317</b>	<b>3370159</b>	<b>2535599</b>

Пояснения <sup>1</sup>	Наименование показателя <sup>2</sup>	Код	На 31 декабря 20 14 г. <sup>3</sup>	На 31 декабря 20 13 г. <sup>4</sup>	На 31 декабря 20 12 г. <sup>5</sup>
	<b>ПАССИВ</b>				
	<b>III. КАПИТАЛ И РЕЗЕРВЫ<sup>6</sup></b>				
	Уставный капитал (складочный капитал, уставный фонд, вклады товарищей)	1310	375546	375546	370746
	Собственные акции, выкупленные у акционеров	1320	( - )	( - )	( - )
	Переоценка внеоборотных активов	1340	1907	1907	1907
	Добавочный капитал (без переоценки)	1350	126228	126228	126228
	Резервный капитал	1360	18777	18777	18537
	в том числе : Резервы образованные в соответствии с учредительными документами	13601	18777	18777	18537
	Нераспределенная прибыль (непокрытый убыток)	1370	631751	556428	528106
	<b>Итого по разделу III</b>	<b>1300</b>	<b>1154209</b>	<b>1078886</b>	<b>1045524</b>
	<b>IV. ДОЛГОСРОЧНЫЕ ОБЯЗАТЕЛЬСТВА</b>				
	Заемные средства	1410	-	-	-
	Отложенные налоговые обязательства	1420	9906	4413	3304
	Оценочные обязательства	1430	-	-	-
5.3	Прочие обязательства	1450	253276	913620	-
	в том числе Авансы полученные	14501	253276	913620	
	<b>Итого по разделу IV</b>	<b>1400</b>	<b>263182</b>	<b>918033</b>	<b>3304</b>
	<b>V. КРАТКОСРОЧНЫЕ ОБЯЗАТЕЛЬСТВА</b>				
5.3	Заемные средства	1510	337388	-	290452
	в том числе : Краткосрочные кредиты банка	15101	336909	-	290000
	Кредиторская задолженность	1520	3336069	1211829	969054
	в том числе: расчеты с поставщиками и подрядчиками	15201	85541	51468	57070
	Расчеты с покупателями и заказчиками	15202	3179033	1070173	648477
	Доходы будущих периодов	1530	-	-	-
	Оценочные обязательства	1540	160401	157781	227265
	Прочие обязательства	1550	1068	3630	-
	<b>Итого по разделу V</b>	<b>1500</b>	<b>3834926</b>	<b>1373240</b>	<b>1486771</b>
	<b>БАЛАНС</b>	<b>1700</b>	<b>5252317</b>	<b>3370159</b>	<b>2535599</b>


Руководитель



Быстров А.Г.

(расшифровка подписи)

Главный бухгалтер



Игнашкина Н.И.

(расшифровка подписи)

" 26 " февраля 20 15 г.

## Примечания

1. Указывается номер соответствующего пояснения к бухгалтерскому балансу и отчету о прибылях и убытках

2. В соответствии с Положением по бухгалтерскому учету "Бухгалтерская отчетность организации" ПБУ 4/99, утвержденным Приказом Министерства финансов Российской Федерации от 6 июля 1999 г. № 43н (по заключению Министерства юстиции Российской Федерации № 6417-ПК от 6 августа 1999 г. указанным Приказ в государственной регистрации не нуждается), показатели об отдельных активах, обязательствах могут приводиться общей суммой с раскрытием в пояснениях к бухгалтерскому балансу, если каждый из этих показателей в отдельности несущественен для оценки заинтересованными пользователями финансового положения организации или финансовых результатов ее деятельности.

3. Указывается отчетная дата отчетного периода.

4. Указывается предыдущий год.

5. Указывается год, предшествующий предыдущему.

6. Некоммерческая организация именуется указанным раздел "Целевое финансирование". Вместо показателей "Уставный капитал (складочный капитал, уставный фонд, вклады товарищей)", "Собственные акции, выкупленные у акционеров", "Добавочный капитал", "Резервный капитал" и "Нераспределенная прибыль (непокрытый убыток)" некоммерческая организация включает показатели "Паевой фонд",

## Отчет о финансовых результатах

за январь-декабрь 20 14 г.


Форма № 2 по ОКУД  
Дата (число, месяц, год)

Организация Открытое акционерное общество "Радиозавод" по ОКПО  
Идентификационный номер налогоплательщика \_\_\_\_\_ ИНН 335049799/58350100  
Вид деятельности производство оружия и боеприпасов по ОКВЭД  
Организационно-правовая форма/форма собственности \_\_\_\_\_ по ОКОПФ/ОКФС  
открытое акционерное общество/федеральная собственность  
Единица измерения: тыс. руб. по ОКЕИ  
Местонахождение (адрес) 440028, Пензенская обл., Пенза г., Байдукова ул., д.1


КОДЫ		
0710002		
31	12	2014
07513263		
335049799/58350100		
29.60		
47	12	
384		

Пояснения <sup>1</sup>	Наименование показателя <sup>2</sup>	Код показателя	За январь-декабрь 20 14 г. <sup>3</sup> (гр.1)	За январь-декабрь 20 13 г. <sup>4</sup> (гр.2)
3.1	Выручка <sup>5</sup>	2110	2569294	1859915
	в том числе от продаж продукции	21101	2456752	1803854
3.2	Себестоимость продаж	2120	( 2275817 )	( 1666563 )
	в том числе от продаж продукции	21201	( 2207408 )	( 1618284 )
	Валовая прибыль (убыток)	2100	293477	193352
	в том числе от продаж продукции	21001	249344	185570
3.3	Коммерческие расходы	2210	( 150990 )	( 76202 )
	в том числе от продаж продукции	22101	( 141562 )	( 70470 )
	Управленческие расходы	2220		
4.1	Прибыль (убыток) от продаж	2200	142487	117150
	в том числе от продаж продукции	22001	107782	115100
	Доходы от участия в других организациях	2310		
	Проценты к получению	2320	30944	7005
	Проценты к уплате	2330	( 6885 )	( 6742 )
3.5	Прочие доходы	2340	259150	698391
	Доходы от продажи иностранной валюты		135554	617683
3.5	Прочие расходы	2350	( 283756 )	( 733407 )
	Расходы от продажи иностранной валюты		( 132189 )	( 619016 )
	Прибыль (убыток) до налогообложения	2300	141940	82397
3.6	Текущий налог на прибыль	2410	( 37171 )	( 21305 )
	в т.ч. постоянные налоговые обязательства (активы)	2421	14276	5935
	Изменение отложенных налоговых обязательств	2430	( 5493 )	( 1109 )
	Изменение отложенных налоговых активов	2450	( - )	( - )
	Прочее	2460	( 481 )	( 360 )
3.7	Чистая прибыль (убыток)	2400	98795	59623

Пояснения <sup>1</sup>	Наименование показателя <sup>2</sup>	Код показателя	За январь-дека 20 14 г. <sup>3</sup> (гр.1)	За январь-дека 20 13 г. <sup>4</sup> (гр.2)
	<b>СПРАВОЧНО</b>			
	Результат от переоценки внеоборотных активов, не включаемый в чистую прибыль (убыток) периода	2510		
	Результат от прочих операций, не включаемый в чистую прибыль (убыток) периода	2520		
3.7	Совокупный финансовый результат периода <sup>6</sup>	2500	98795	59623
	Базовая прибыль (убыток) на акцию (руб)	2900	26-31	15-88
	Разводненная прибыль (убыток) на акцию(руб)	2910		

Руководитель  Быстров А.Г.  
(подпись) (расшифровка подписи)

Главный бухгалтер

 Игнашкина Н.И.  
(подпись) (расшифровка подписи)

" 26 " февраля 20 15 г.

Примечания

1. Указывается номер соответствующего пояснения к бухгалтерскому балансу и отчету о прибылях и убытках
2. В соответствии с Положением по бухгалтерскому учету "Бухгалтерская отчетность организации" ПБУ 4/99, утвержденным Приказом Министерства финансов Российской Федерации от 6 июля 1999 г. № 43н (по заключению Министерства юстиции Российской Федерации № 6417-ПК от 6 августа 1999 г. указанный Приказ в государственной регистрации не нуждается), показатели об отдельных доходах и расходах могут приводиться в отчете о прибылях и убытках общей суммой с раскрытием в пояснениях к отчету о прибылях и убытках, если каждый из этих показателей в отдельности несущественен для оценки заинтересованными пользователями финансового положения организации или финансовых результатов ее деятельности.
3. Указывается отчетный период.
4. Указывается период предыдущего года, аналогичный отчетному периоду.
5. Выручка отражается за минусом налога на добавленную стоимость, акцизов.
6. Совокупный финансовый результат периода определяется как сумма строк "Чистая прибыль (убыток)", "Результат от переоценки внеоборотных активов, не включаемый в чистую прибыль (убыток) периода" и "Результат от прочих операций, не включаемый в чистую прибыль (убыток) отчетного периода".

**Отчет об изменениях капитала  
за 20 14 г.**

Коды	
0710003	
31	12
2014	
07513263	
5835049799	
29.60	
47	12
384	

Организация Открытое акционерное общество "Радиоавтомобилист" Форма по ОКУД \_\_\_\_\_  
 Идентификационный номер налогоплательщика \_\_\_\_\_ Дата (число, месяц, год) \_\_\_\_\_  
 Вид экономической деятельности производство оружия и боеприпасов по ОКВЭД \_\_\_\_\_  
 Организация-правообладатель форма/форма собственности по ОКПО \_\_\_\_\_  
 Открытое акционерное общество/федеральная собственность по ОКФС/ОКФС \_\_\_\_\_  
 Единица измерения: тыс. руб. по ОКЕИ \_\_\_\_\_

**1. Движение капитала**

Наименование показателя	Код	Уставный капитал	Собственные акции, выкупленные у акционеров	Добавочный капитал	Резервный капитал	Нераспределенная прибыль (непокрытый убыток)	Итого
Величина капитала на 31 декабря 20 12 г. <sup>1</sup>	3100	370746	( - )	128135	18537	528106	1045524
<u>За 20 13 г.<sup>2</sup></u>							
Увеличение капитала - всего:	3210	4800			-	27732	32532
в том числе:							
чистая прибыль	3211	x	x	x	x	-	-
переоценка имущества	3212	x	x		x		
доходы, относящиеся непосредственно на увеличение капитала	3213	x	x		x		
Дополнительный выпуск акций	3214	4800	-		x	27732	27732
увеличение номинальной стоимости акций	3215				x	x	4800
реорганизация юридического лица	3216				x		x
прочие	3217						



Наименование показателя	Код	Уставный капитал	Собственные акции, выкупленные у акционеров	Добавочный капитал	Резервный капитал	Нераспределенная прибыль (непокрытый убыток)	Итого
Уменьшение капитала - всего:	3220	( )	( )	( )	( )	( 58793 )	( 58793 )
в том числе:							
Убыток	3221	x	x	x	x	( )	( )
переоценка имущества	3222	x	x	( )	x	( )	( )
расходы, относящиеся непосредственно на уменьшение капитала	3223	x	x	( )	x	( 1920 )	( 1920 )
уменьшение номинальной стоимости акций	3224	( )	( )	( )	x	( )	( )
уменьшение количества акций	3225	( )	( )	( )	x	( )	( )
реорганизация юридического лица	3226	( )	( )	( )	( )	( )	( )
дивиденды	3227	x	x	x	x	( 56873 )	( 56873 )
прочие	3228	( )	( )	( )	( )	( )	( )
Изменение добавочного капитала	3230	x	x	( )	240	( 240 )	x
Изменение резервного капитала	3240	x	x	x	( )	( )	x
Величина капитала на 31 декабря 20 13 г. <sup>2</sup>	3200	375546	( - )	128135	18777	556428	1078886
За 20 14 г. <sup>3</sup>							
Увеличение капитала - всего:	3310	( )	( )	( )	( )	98795	98795
в том числе:							
чистая прибыль	3311	x	x	x	x	98795	98795
переоценка имущества	3312	x	x	( )	x	( )	( )
доходы, относящиеся непосредственно на увеличение капитала	3313	x	x	-	x	( )	( )
дополнительный выпуск акций	3314	( )	( )	( )	x	x	x
увеличение номинальной стоимости акций	3315	( )	( )	( )	x	( )	x
реорганизация юридического лица	3316	( )	( )	( )	( )	( )	( )
прочие	3317	( )	( )	( )	( )	( )	( )
Уменьшение капитала - всего:	3320	( )	( )	( )	( )	( 23472 )	( 23472 )
в том числе:							
Убыток	3321	x	x	x	x	( )	( )
переоценка имущества	3322	x	x	( )	x	( )	( )
расходы, относящиеся непосредственно на уменьшение капитала	3323	x	x	( )	x	( )	( )
уменьшение номинальной стоимости акций	3324	( )	( )	( )	x	( )	( )
уменьшение количества акций	3325	( )	( )	( )	x	( )	( )
реорганизация юридического лица	3326	( )	( )	( )	( )	( )	( )
дивиденды	3327	x	x	x	x	( 23472 )	( 23472 )
прочие	3328	( )	( )	( )	( )	( )	( )
Изменение добавочного капитала	3330	x	x	( )	( )	( )	x
Изменение резервного капитала	3340	x	x	x	( )	( )	x
Величина капитала на 31 декабря 20 013 г. <sup>3</sup>	3300	375546	( )	128135	18777	631751	1154209

Форма 0710023 с. 3


## 2. Корректировки в связи с изменением учетной политики и исправлением ошибок


Наименование показателя	Код	На 31 декабря 20 13 г. <sup>1</sup>	Изменения капитала за 20 14 г. <sup>2</sup>		На 31 декабря 20 14 г. <sup>2</sup>
			за счет чистой прибыли (убытка)	за счет иных факторов	
<b>Капитал - всего</b>					
до корректировок	3400				
корректировка в связи с:					
изменением учетной политики	3410				
исправлением ошибок	3420				
после корректировок	3500				
в том числе:					
нераспределенная прибыль (непокрытый убыток):					
до корректировок	3401				
корректировка в связи с:					
изменением учетной политики	3411				
исправлением ошибок	3421				
после корректировок	3501				
другие статьи капитала, по которым осуществлены корректировки: (по статьям)					
до корректировок	3402				
корректировка в связи с:					
изменением учетной политики	3412				
исправлением ошибок	3422				
после корректировок	3502				

Форма 0710023 с. 4

### 3. Чистые активы

Наименование показателя	Код	На 31 декабря 20 14 г. <sup>3</sup>	На 31 декабря 20 13 г. <sup>2</sup>	На 31 декабря 20 12 г. <sup>1</sup>
Чистые активы	3600	1154209	1078886	1045524

Руководитель  (подпись) Быстров А.Г. (расшифровка подписи) Главный бухгалтер

Игнашкина Н.И. (расшифровка подписи)  (подпись)

" 26 " февраля 20 15 г.

**Примечания**

1. Указывается год, предшествующий предыдущему.
2. Указывается предыдущий год.
3. Указывается отчетный год.

**Отчет о движении денежных средств  
за январь-декабрь 20 14 г.**

Организация Открытое акционерное общество "Радиозавод" по ОКПО  
Идентификационный номер налогоплательщика \_\_\_\_\_ ИНН 5835049799/58350100  
Вид экономической деятельности 29.60 по ОКВЭД  
Организационно-правовая форма/форма собственности \_\_\_\_\_  
открытое акционерное общество "Радиозавод" по ОКОПФ/ОКФС  
Единица измерения: тыс. руб./млн. руб. (ненужное зачеркнуть) по ОКЕИ


Коды		
0710004		
31	12	14
07513263		
5835049799/58350100		
29.60		
47	12	
384		

Наименование показателя	Код	За янв.-дек. 20 14 г. <sup>1</sup>	За янв-дек 20 __ 13
<b>Денежные потоки от текущих операций</b>			
Поступления - всего	4110	3851385	3091286
в том числе:			
от продажи продукции, товаров, работ и услуг	4111	3832628	3037099
арендных платежей, лицензионных платежей, роялти, комиссионных и иных аналогичных платежей	4112	-	-
от перепродажи финансовых вложений	4113	-	-
прочие поступления	4119	18757	54187
Платежи - всего	4120	( 3088988 )	( 2617573 )
в том числе:			
поставщикам (подрядчикам) за сырье, материалы, работы, услуги	4121	( 2025618 )	( 1640571 )
в связи с оплатой труда работников	4122	( 662728 )	( 675695 )
процентов по долговым обязательствам	4123	( 6406 )	( 7194 )
налога на прибыль организаций	4124	( 42007 )	( 17773 )
страховые взносы и налоги	4125	( 184901 )	( 198040 )
прочие платежи	4129	( 167328 )	( 78300 )
Сальдо денежных потоков от текущих операций	<b>4100</b>	762397	473713

Наименование показателя	Код	За <u>январь-декабрь</u> 20 <u>14</u> г. <sup>1</sup>	За <u>январь-декабрь</u> 20 <u>13</u> г. <sup>2</sup>
<b>Денежные потоки от инвестиционных операций</b>			
Поступления - всего	4210	25918	7986
в том числе:			
от продажи внеоборотных активов (кроме финансовых вложений)	4211	185	1403
от продажи акций других организаций (долей участия)	4212	-	-
от возврата предоставленных займов, от продажи долговых ценных бумаг (прав требования денежных средств к другим лицам)	4213	798	-
дивидендов, процентов по долговым финансовым вложениям и аналогичных поступлений от долевого участия в других организациях	4214	24935	6583
прочие поступления	4219	-	-
Платежи - всего	4220	( 326753 )	( 106505 )
в том числе:			
в связи с приобретением, созданием, модернизацией, реконструкцией и подготовкой к использованию внеоборотных активов	4221	( 310501 )	( 106505 )
в связи с приобретением акций других организаций (долей участия)	4222	( - )	( - )
в связи с приобретением долговых ценных бумаг (прав требования денежных средств к другим лицам), предоставление займов другим лицам	4223	( 16252 )	( - )
процентов по долговым обязательствам, включаемым в стоимость инвестиционного актива	4224	( - )	( - )
прочие платежи	4229	( - )	( - )
Сальдо денежных потоков от инвестиционных операций	<b>4200</b>	( 300835 )	( 98519 )
<b>Денежные потоки от финансовых операций</b>			
Поступления - всего	4310	445086	155693
в том числе:			
получение кредитов и займов	4311	435086	149565
денежных вкладов собственников (участников)	4312	-	-
от выпуска акций, увеличения долей участия	4313	-	-
от выпуска облигаций, векселей и других долговых ценных бумаг и др.	4314	-	-
прочие поступления	4319	10000	6128

Наименование показателя	Код	За <u>январь-декабрь</u> 20 <u>14</u> г. <sup>1</sup>	За <u>январь-декабрь</u> 20 <u>13</u> г. <sup>2</sup>
Платежи - всего	4320	( 121649 )	( 569477 )
в том числе:			
собственникам (участникам) в связи с выкупом у них акций (долей участия) организации или их выходом из состава участников	4321	( )	( )
на уплату дивидендов и иных платежей по распределению прибыли в пользу собственников (участников)	4322	( 23472 )	( 83122 )
в связи с погашением (выкупом) векселей и других долговых ценных бумаг, возврат кредитов и займов	4323	( 98177 )	( 439565 )
прочие платежи	4329	( - )	( 46790 )
Сальдо денежных потоков от финансовых операций	<b>4300</b>	( 323437 )	( 413784 )
<b>Сальдо денежных потоков за отчетный период</b>	<b>4400</b>	( 784999 )	( 38590 )
<b>Остаток денежных средств и денежных эквивалентов на начало отчетного периода</b>	<b>4450</b>	<b>441610</b>	<b>480200</b>
<b>Остаток денежных средств и денежных эквивалентов на конец отчетного периода</b>	<b>4500</b>	<b>1233298</b>	<b>447008</b>
Величина влияния изменений курса иностранной валюты по отношению к рублю	<b>4490</b>	6689	5398

Руководитель




(подпись)

А.Г.Быстров

(расшифровка подписи)

Главный бухгалтер



(подпись)

Н.И.Игнашкина

(расшифровка подписи)

" 26 " февраля 20 15 г.

## Примечания

1. Указывается отчетный период.
2. Указывается период предыдущего года, аналогичный отчетному периоду.

Пояснения к бухгалтерскому балансу и отчету о финансовых результатах

Общие сведения об организации

Название организации полное	Открытое акционерное Общество «Радиозавод»
Название организации краткое	ОАО «Радиозавод»
ОПФ	ОАО
ИНН	5835049799
ОКПО	07513263
Отчетный период	2014 г.
ФИО руководителя	Быстров Александр Георгиевич
ФИО гл.бухгалтера	Игнашкина Нина Ивановна
ФИО ответственного	Игнашкина Нина Ивановна
Контактный телефон	8841-2-496018
Контактный mail	radio@rf58.ru

версия 1.4 от 22.01.2014

15

Приложение № 3  
к Приказу Министерства финансов  
Российской Федерации  
от 02.07.2010 № 66н  
(в ред. Приказа Минфина РФ  
от 05.10.2011 № 124н)

0710005 с. 1

**Пояснения к бухгалтерскому балансу  
и отчету о прибылях и убытках (тыс. руб.)**

**1. Нематериальные активы и расходы на научно-исследовательские,  
опытно-конструкторские и технологические работы (НИОКР)**

**1.1. Наличие и движение нематериальных активов**

Наименование показателя	Код	Период	На начало года		Изменения за период						На конец периода		
			первоначальная стоимость <sup>3</sup>	накопленная амортизация и убытки от обесценения	поступило	выбыло		начислено амортизации ЦИИ	убыток от обесценения	переоценка		первоначальная стоимость <sup>3</sup>	накопленная амортизация и убытки от обесценения
						первоначальная стоимость <sup>3</sup>	накопленная амортизация и убытки от обесценения			первоначальная стоимость <sup>3</sup>	накопленная амортизация		
Нематериальные активы - всего	5100	за 20 14 г. <sup>1</sup>	10281	( 1916 )	-	( 262 )	( 233 )	( 1068 )				10019	( 2751 )
	5110	за 20 13 г. <sup>2</sup>	10065	( 847 )	216	( - )	( 1069 )					10281	( 1916 )
	5101	за 20 14 г. <sup>1</sup>	8257	( 1483 )	-	( 262 )	( 233 )	( 865 )				7995	( 2115 )
Патенты на изобретение, полезную модель, промышленный образец	5111	за 20 13 г. <sup>2</sup>	8041	( 617 )	216	( - )	( 866 )					8257	( 1483 )
	5102	за 20 14 г. <sup>1</sup>	73	( 43 )	-	( - )	( 8 )					73	( 51 )
	5112	за 20 13 г. <sup>2</sup>	73	( 35 )	-	( - )	( 8 )					73	( 43 )
Товарные знаки	5103	за 20 14 г. <sup>1</sup>	1951	( 390 )	-	( - )	( 195 )					1951	( 585 )
	5113	за 20 13 г. <sup>2</sup>	1951	( 195 )	-	( - )	( 195 )					1951	( 390 )
Программы для ЭВМ													
Наименование показателя	Код	На 31 декабря 20 14 г. <sup>4</sup>	На 31 декабря 20 13 г. <sup>2</sup>	На 31 декабря 20 12 г. <sup>5</sup>									
Всего	5120	10019	10281	10065									
В том числе:													
Патенты на изобретение, полезную модель, промышленный образец	5121	7995	8257	8041									
Товарные знаки	5122	73	73	73									
Программы для ЭВМ	5123	1951	1951	1951									

16



**1.3. Нематериальные активы с полностью погашенной стоимостью**

Наименование показателя	Код	На 31 декабря 20 14 г. <sup>4</sup>	На 31 декабря 20 13 г. <sup>2</sup>	На 31 декабря 20 12 г. <sup>5</sup>
Всего	5130	-	1	1
в том числе:				
Патент на полезную модель	5131	-	1	1
и т.д.				

**1.4. Наличие и движение результатов НИОКР**

Наименование показателя	Код	Период	На начало года		поступило	Изменения за период		На конец периода	
			первоначальная стоимость	часть стоимости, списанной на расходы		первоначальная стоимость	выбыло	часть стоимости, списанной на расходы за период	первоначальная стоимость
<b>НИОКР - всего</b>	<b>5140</b>	за 20 14 г. <sup>1</sup>	81078	( 81078 )	37476	( )	( 11625 )	118554	( 92703 )
	<b>5150</b>	за 20 13 г. <sup>2</sup>	81078	( 81078 )	-	( )	( )	81078	( 81078 )
в том числе:	5141	за 20 14 г. <sup>1</sup>	81078	( 81078 )	-	( )	( )	81078	( 81078 )
ОКР - конструкторская документация на спецтехнику	5151	за 20 13 г. <sup>2</sup>	81078	( 81078 )	-	( )	( )	81078	( 81078 )
КД на изделия 152,157 Бастийон	5146	за 20 14 г. <sup>2</sup>	-	( )	34063	( )	( )	34063	( )
	5156	за 20 13 г. <sup>2</sup>	-	( )	-	( )	( )	-	( )
Конструкторская документация "Волна"	5148	за 20 14 г. <sup>2</sup>	-	( )	3250	( )	( )	3250	( )
	5158	за 20 13 г. <sup>2</sup>	-	( )	-	( )	( )	-	( )
сайт	5149	за 20 14 г. <sup>2</sup>	-	( )	99	( )	( )	99	( )
	5159	за 20 13 г. <sup>2</sup>	-	( )	-	( )	( )	-	( )
Управляющая программа		за 20 14 г. <sup>2</sup>	-	( )	64	( )	( )	64	( )
		за 20 13 г. <sup>2</sup>	-	( )	-	( )	( )	-	( )

**1.5. Незаконченные и неоформленные НИОКР и незаконченные операции по приобретению нематериальных активов**

Наименование показателя	Код	Период	На начало года	Изменения за период			На конец периода
				затраты за период	Списано затрат как не давших положительного результата	принято к учету в качестве нематериальных активов или НИОКР	
Затраты по незаконченным исследованиям и разработкам - всего	5160	за 20 <u>14</u> г. <sup>1</sup>	90727	194185	( )	( 37313 )	247599
	5170	за 20 <u>13</u> г. <sup>2</sup>	89577	1150	( )	( )	90727
в том числе: Конструкторская документация на изделия 152, 157, Бастийн 5,1	5161	за 20 <u>14</u> г. <sup>1</sup>		34063	( )	( 34063 )	-
	5171	за 20 <u>13</u> г. <sup>2</sup>	-	-	( )	( - )	-
Конструкторская документация на цифровой эфирный прием "вогна"	5162	за 20 <u>14</u> г. <sup>1</sup>	3250	-	( )	( 3250 )	-
	5172	за 20 <u>13</u> г. <sup>2</sup>	2100	1150	( )	( - )	3250
Разработка конструкторской документации	5163	за 20 <u>14</u> г. <sup>1</sup>	87477	160122	( )	( - )	247599
	5173	за 20 <u>13</u> г. <sup>2</sup>	87477	-	( )	( - )	87477
И т.д.							
незаконченные операции по приобретению нематериальных активов - всего	5180	за 20 <u>14</u> г. <sup>1</sup>	12	8	( )	( )	20
	5190	за 20 <u>13</u> г. <sup>2</sup>	14	214	( )	( 216 )	12
в том числе: изобретение полезной модели	5181	за 20 <u>14</u> г. <sup>1</sup>	12	8	( )	( - )	20
	5191	за 20 <u>13</u> г. <sup>2</sup>	14	214	( )	( 216 )	12
И т.д.							

13

## 2. Основные средства

### 2.1. Наличие и движение основных средств

Наименование показателя	Код	Период	На начало года		поступило	Изменения за период						На конец периода	
			первоначальная стоимость <sup>3</sup>	накопленная амортизация <sup>5</sup>		выбыло объектов		начислено амортизации <sup>5</sup>	переоценка		первоначальная стоимость <sup>3</sup>	накопленная амортизация <sup>6</sup>	
						первоначальная стоимость <sup>3</sup>	накопленная амортизация <sup>5</sup>		первоначальная стоимость <sup>3</sup>	накопленная амортизация <sup>6</sup>			
<b>Основные средства (без учета доходных вложений в материальные ценности) - всего</b>	<b>5200</b>	за 20 14 г. <sup>1</sup>	840994	( 418871 )	137631	( 17486 )	17232	( 64841 )	-	-	961139	( 466480 )	
	<b>5210</b>	за 20 13 г. <sup>2</sup>	814960	( 389493 )	49378	( 23344 )	22037	( 51415 )	-	-	840994	( 418871 )	
в том числе:	5201	за 20 14 г. <sup>1</sup>	153105	( 68768 )	3552	( 158 )	85	( 2117 )			156499	( 70800 )	
Здания и сооружения	5211	за 20 13 г. <sup>2</sup>	148209	( 66575 )	4897	( 1 )	1	( 2194 )			153105	( 68768 )	
	2502	за 20 14 г. <sup>1</sup>	655561	( 338945 )	126951	( 16752 )	16571	( 60744 )			765760	( 383118 )	
машины и оборудование	5212	за 20 13 г. <sup>2</sup>	635997	( 311879 )	40852	( 21288 )	20355	( 47421 )			655561	( 338945 )	
транспортные средства	5203	за 20 14 г. <sup>1</sup>	15949	( 8989 )	1593	( 500 )	500	( 1596 )			17042	( 10085 )	
	5213	за 20 13 г. <sup>2</sup>	14327	( 8926 )	3455	( 1833 )	1459	( 1522 )			15949	( 8989 )	
Земельные участки	5204	за 20 14 г. <sup>1</sup>	11689	( )		( )	( )	( )			11689	( )	
	5214	за 20 13 г. <sup>2</sup>	11689	( )		( )	( )	( )			11689	( )	
Прочие	5205	за 20 14 г. <sup>1</sup>	4690	( 2169 )	5635	( 76 )	76	( 384 )			10149	( 2477 )	
	5215	за 20 13 г. <sup>2</sup>	4738	( 2113 )	174	( 2220 )	2220	( 278 )			4690	( 2169 )	
И т.д.				( )		( )	( )	( )			( )	( )	
Учено в составе доходных вложений в материальные ценности - всего	<b>5220</b>	за 20 14 г. <sup>1</sup>		( )		( )	( )	( )				( )	
в том числе:	<b>5230</b>	за 20 13 г. <sup>2</sup>		( )		( )	( )	( )				( )	
(группа объектов)		за 20 14 г. <sup>1</sup>		( )		( )	( )	( )				( )	
И т.д.		за 20 13 г. <sup>2</sup>		( )		( )	( )	( )				( )	

1

## 2.2. Незавершенные капитальные вложения

Наименование показателя	Код	Период	На начало года	Изменения за период		На конец периода
				затраты за период	списано	
				принято к учету в качестве основных средств или увеличена стоимость		
Незавершенное строительство и незаконченные операции по приобретению, модернизации и т.п. основных средств - всего	5240	за 20 14 г. <sup>1</sup>	44461	( - )	( 136567 )	62132
	5250	за 20 13 г. <sup>2</sup>	4050	( - )	( 49378 )	44461
В том числе:	5241	за 20 14 г. <sup>1</sup>	3106	( - )	( 3075 )	7895
Строительство объектов основных средств	5251	за 20 13 г. <sup>2</sup>	1415	( - )	( 4863 )	3106
	5242	за 20 14 г. <sup>1</sup>	12060	( - )	( 104216 )	54218
Приобретение объектов основных средств	5252	за 20 13 г. <sup>2</sup>	2577	( - )	( 44515 )	12060
	5243	за 20 14 г. <sup>1</sup>	29295	( - )	( 29276 )	19
Оборудование к установке	5253	за 20 13 г. <sup>2</sup>	58	( - )	( - )	29295
И т.д.						

## 2.3. Изменение стоимости основных средств в результате достройки, дооборудования, реконструкции и частичной ликвидации

Наименование показателя	Код	3а 20 14 г. <sup>1</sup>	3а 20 13 г. <sup>2</sup>
Увеличение стоимости объектов основных средств в результате достройки, дооборудования, реконструкции - всего	5260	5473	5670
В том числе:	5261	-	3985
Здания и сооружения	5262	5473	1685
И т.д.			
Уменьшение стоимости объектов основных средств в результате частичной ликвидации - всего:	5270		
В том числе:	5271	( )	( 1 )
Здания и сооружения	5272	( )	( 30 )
Транспортные средства			
И т.д.			

## 2.4. Иное использование основных средств

Наименование показателя	Код	На 31 декабря 20 14 г. <sup>4</sup>	На 31 декабря 20 13 г. <sup>2</sup>	На 31 декабря 20 12 г. <sup>5</sup>
переданные в аренду основные средства, числящиеся на балансе	5280	-	-	-
переданные в аренду основные средства, числящиеся за балансом	5281	-	-	-
Полученные в аренду основные средства, числящиеся на балансе	5282	-	-	-
Полученные в аренду основные средства, числящиеся за балансом объектов недвижимости, принятые в эксплуатацию и фактически используемые, находящиеся в процессе государственной регистрации	5283	4446	2374	131
5284				
Основные средства, переведенные на консервацию	5285	-	-	-
Иное использование основных средств (заполн. др.)	5286	-	-	-
Принято во временное пользование	5287	15926	13454	13454

## 3. Финансовые вложения

## 3.1. Наличие и движение финансовых вложений

Наименование показателя	Код	Период	На начало года		Изменения за период				На конец периода		
			перво-начальная стоимость	накопленная корректировка <sup>7</sup>	поступило	выбыло (погашено)		начисление процентов (включая доведение первоначальной стоимости до номинальной)	текущей рыночной стоимости (убытков от обесценения)	перво-начальная стоимость	накопленная корректировка <sup>7</sup>
						перво-начальная стоимость	накопленная корректировка <sup>7</sup>				
Долгосрочные - всего	5301	за 20 14 г. <sup>1</sup>	10545	-	11845	( 4865 )	-	-	-	17525	-
	5311	за 20 13 г. <sup>2</sup>	4640	-	11190	( 5285 )	-	-	-	10545	-
в том числе: Предоставленные займы и т.д.	5302	за 20 14 г. <sup>1</sup>	10545	-	11845	( 4865 )	-	-	-	17525	-
	5312	за 20 13 г. <sup>2</sup>	4640	-	11190	( 5285 )	-	-	-	10545	-
Краткосрочные - всего	5305	за 20 14 г. <sup>1</sup>	35109	-	4407	( 3241 )	-	-4000	-	36275	-4000
	5315	за 20 13 г. <sup>2</sup>	10487	-	25600	( 978 )	-	-	-	35109	-
в том числе: Предоставленные займы и т.д.	5306	за 20 14 г. <sup>1</sup>	35109	-	4407	( 3241 )	-	-4000	-	36275	-4000
	5316	за 20 13 г. <sup>2</sup>	10487	-	25600	( 978 )	-	-	-	35109	-
Финансовых вложений - итого	5300	за 20 14 г. <sup>1</sup>	45654	-	16252	( 8106 )	-	-4000	-	53800	-4000
	5310	за 20 13 г. <sup>2</sup>	15127	-	36790	( 6263 )	-	-	-	45654	-

## 3.2. Иное использование финансовых вложений

Наименование показателя	Код	На 31 декабря		На 31 декабря		На 31 декабря	
		20 14 г. <sup>4</sup>	20 13 г. <sup>2</sup>	20 14 г. <sup>4</sup>	20 13 г. <sup>2</sup>	20 14 г. <sup>5</sup>	20 13 г. <sup>2</sup>
Финансовые вложения, находящиеся в залоге, - всего	5320	-	-	-	-	-	-
в том числе: (группы, виды)		-	-	-	-	-	-
И т.д.		-	-	-	-	-	-
Финансовые вложения, переданные третьим лицам (кроме продажи), - всего	5325	-	-	-	-	-	-
в том числе: (группы, виды)		-	-	-	-	-	-
И т.д.		-	-	-	-	-	-
Иное использование финансовых вложений	5329	-	-	-	-	-	-

## 4. Запасы

## 4.1. Наличие и движение запасов

Наименование показателя	Код	Период	На начало года		Изменения за период					На конец периода	
			себестоимость	величина резерва под снижение стоимости	поступления и затраты	выбыло		убытков от снижения стоимости	оборот запасов между их группами (видами)	себестоимость	величина резерва под снижение стоимости
						себестоимость	резерв под снижение стоимости				
Запасы - всего	5400	за 20 14 г. <sup>1</sup>	1524611	( 3244 )	6529556	( 6101010 )	( 1692 )	-44516	X	1953157	( 46068 )
	5420	за 20 13 г. <sup>2</sup>	918726	( 4257 )	4941986	( 4336101 )	( 3284 )	-2271	X	1524611	( 3244 )
	5401	за 20 14 г. <sup>1</sup>	530120	( 624 )	1421712	( 1431322 )	( 496 )	-23046	22186	542696	( 23174 )
в том числе: Сырье, материалы и другие аналогичные	5421	за 20 13 г. <sup>2</sup>	255657	( 3908 )	1290644	( 1016181 )	( 3284 )	-	-	530120	( 624 )
	5402	за 20 14 г. <sup>1</sup>	125400	( 2271 )	2242881	( 2250372 )	( 1196 )	-2557	-3328	114581	( 3632 )
готовая продукция	5422	за 20 13 г. <sup>2</sup>	180683	( - )	1579426	( 1634709 )	( - )	-2271	-	125400	( 2271 )
	5403	за 20 14 г. <sup>1</sup>	1265	( 349 )	18607	( 18034 )	( - )	-	-234	1604	( 349 )
Товары для перепродажи	5423	за 20 13 г. <sup>2</sup>	1364	( 349 )	4562	( 4661 )	( - )	-	-	1265	( 349 )

Товары и готовая продукция отгруженные	5404	за 20 14 г. <sup>1</sup>	-	( - )	( - )	( - )	-	453	( - )
	5424	за 20 13 г. <sup>2</sup>	103395	( - )	( 103395 )	( - )	-	-	( - )
Затраты в незавершенном производстве	5405	за 20 14 г. <sup>1</sup>	867826	( - )	( 2401282 )	( - )	-18913	1293823	( 18913 )
	5425	за 20 13 г. <sup>2</sup>	377627	( - )	( 1577155 )	( - )	-	867826	( - )
прочие запасы и затраты	5406	за 20 14 г. <sup>1</sup>		( - )	( - )	( - )			( - )
	5426	за 20 13 г. <sup>2</sup>		( - )	( - )	( - )			( - )
Расходы будущих периодов	5407	за 20 14 г. <sup>1</sup>		( - )	( - )	( - )			( - )
	5427	за 20 13 г. <sup>2</sup>		( - )	( - )	( - )			( - )
И т.д.									



4.2. Запасы в залоге

Наименование показателя	Код	На 31 декабря 20 14 г. <sup>4</sup>	На 31 декабря 20 13 г. <sup>2</sup>	На 31 декабря 20 12 г. <sup>5</sup>
Запасы, не оплаченные на отчетную дату, - всего	5440	-	-	-
В том числе:				
(группа, вид)	5441	-	-	-
И т.д.		-	-	-
Запасы, находящиеся в залоге по договору, - всего	5445	-	-	93514
В том числе:				
Готовая продукция	5446	-	-	93514
И т.д.		-	-	-

## 5. Дебиторская и кредиторская задолженность

### 5.1. Наличие и движение дебиторской задолженности

Наименование показателя	Код	Период	Изменения за период										На конец периода			
			На начало года		поступление				выбыло				перевод из Долго- в кратко- срочную задолжен- ность	учтенная по условиям договора	величина резерва по сомни- тельным Долгам	
			учтенная по условиям договора	величина резерва по сомни- тельным Долгам	в результате хозяйственных операций (сумма долга по сделке по операции) <sup>9</sup>	прчитающиеся проценты, штрафы и иные начисления <sup>8</sup>	погашение	списание на финансовый результат <sup>8</sup>	восста- новление резерва							
Долгосрочная дебиторская задолженность - всего	5501	за 20 14 г. <sup>1</sup>	-	( )			( )	( )	( )	( )	( )	( )	( )	( )	( )	( )
	5521	за 20 13 г. <sup>2</sup>	-	( )			( )	( )	( )	( )	( )	( )	( )	( )	( )	( )
в том числе:	5502	за 20 14 г. <sup>1</sup>		( )			( )	( )	( )	( )	( )	( )	( )	( )	( )	( )
расчеты с покупателями и заказчиками	5522			( )			( )	( )	( )	( )	( )	( )	( )	( )	( )	( )
авансы выданные	5503	за 20 14 г. <sup>1</sup>		( )			( )	( )	( )	( )	( )	( )	( )	( )	( )	( )
	5523	за 20 13 г. <sup>2</sup>		( )			( )	( )	( )	( )	( )	( )	( )	( )	( )	( )
прочая	5504	за 20 14 г. <sup>1</sup>		( )			( )	( )	( )	( )	( )	( )	( )	( )	( )	( )
	5524	за 20 13 г. <sup>2</sup>		( )			( )	( )	( )	( )	( )	( )	( )	( )	( )	( )
И Т. Д.																
Краткосрочная дебиторская задолженность - всего	5510	за 20 14 г. <sup>1</sup>	533386	( 12231 )	8651314	-2558	( 8242675 )	( - )	( - )	( - )	( - )	( - )	( - )	( - )	942025	( 3738 )
	5530	за 20 13 г. <sup>2</sup>	485670	( 749 )	4888596	-	( 4840880 )	( - )	( - )	( - )	( - )	( - )	( - )	( - )	533386	( 12231 )
в том числе:	5511	за 20 14 г. <sup>1</sup>	180814	( 9767 )	2986435	-352	( 2838896 )	( - )	( - )	( - )	( - )	( - )	( - )	( - )	328353	( 1233 )
Расчеты с покупателями и заказчиками	5531	за 20 13 г. <sup>2</sup>	194394	( 129 )	2133358		( 2146938 )	( - )	( - )	( - )	( - )	( - )	( - )	( - )	180814	( 9767 )
авансы выданные	5512	за 20 14 г. <sup>1</sup>	321938	( 2464 )	2600886	-1219	( 2452438 )	( - )	( - )	( - )	( - )	( - )	( - )	( - )	470386	( 1518 )
	5532	за 20 13 г. <sup>2</sup>	116539	( 620 )	1951269	-	( 1745870 )	( - )	( - )	( - )	( - )	( - )	( - )	( - )	321938	( 2464 )
Прочая	5513	за 20 14 г. <sup>1</sup>	30634	( - )	3063993	-987	( 2951341 )	( - )	( - )	( - )	( - )	( - )	( - )	( - )	143286	( 987 )
	5533	за 20 13 г. <sup>2</sup>	174737	( - )	903969	-	( 948072 )	( - )	( - )	( - )	( - )	( - )	( - )	( - )	30634	( - )
		за 20 г. <sup>1</sup>		( )			( )	( )	( )	( )	( )	( )	( )	( )		( )

26

(тыс.)	И Т.Д.	за 20__ г. <sup>2</sup>		( )	( )	( )	( )	( )	( )	( )	( )
		за 20 14 г. <sup>1</sup>	за 20 13 г. <sup>2</sup>								
		5500	533386	( 12231 )	8661314	-2558	( 8242675 )	( - )	-11051	x	942025 ( 3738
Итого		5520	485670	( 749 )	4888596	-	( 4840880 )	( - )	-	x	533386 ( 12231

22

## 5.2. Просроченная дебиторская задолженность

Наименование показателя	Код	На 31 декабря 20 14 г. <sup>4</sup>		На 31 декабря 20 13 г. <sup>2</sup>		На 31 декабря 20 12 г. <sup>5</sup>	
		учтенная по условиям договора	балансовая стоимость	учтенная по условиям договора	балансовая стоимость	учтенная по условиям договора	балансовая стоимость
Всего	5540	3738	-	12231	12231	749	749
в том числе: расчеты с покупателями и заказчиками	5541	1233	-	9767	9767	129	129
расчеты с поставщиками и заказчиками (в части авансовых платежей, предоплат)	5542	1518	-	2464	2464	620	620
прочая	5543	987	-	-	-	-	-
(вид)							
И т.д.							

## 5.3. Наличие и движение кредиторской задолженности

Наименование показателя	Код	Период	Остаток на начало года	Изменения за период				Остаток на конец периода
				поступление		выбыло		
				в результате хозяйственных операций (сумма долга по сделке, операции) <sup>9</sup>	причитающиеся проценты, штрафы и иные начисления <sup>9</sup>	погашение	списание на финансовый результат <sup>9</sup>	
Долгосрочная кредиторская задолженность - всего	5551	за 20 14 г. <sup>1</sup>	913620	-	-	( - )	( - )	253276
	5571	за 20 13 г. <sup>2</sup>	-	913620	-	( - )	( - )	913620
в том числе:	5552	за 20 14 г. <sup>1</sup>	-	-	-	( - )	( - )	-
кредиты	5572	за 20 13 г. <sup>2</sup>	-	-	-	( - )	( - )	-
в том числе:	5553	за 20 14 г. <sup>1</sup>	-	-	-	( - )	( - )	-
займы	5573	за 20 13 г. <sup>2</sup>	-	-	-	( - )	( - )	-
в том числе:	5554	за 20 14 г. <sup>1</sup>	-	-	-	( - )	( - )	-
прочая	5574	за 20 13 г. <sup>2</sup>	-	-	-	( - )	( - )	-

В том числе:	5555	за 20 14 г. <sup>1</sup>	913620	-	-	( - )	( - )	( 660344 )	253276
авансы полученные	5575	за 20 13 г. <sup>2</sup>	-	913620	-	( - )	( - )	( - )	913620
И т.д.									
Краткосрочная кредиторская задолженность - всего	5560	за 20 14 г. <sup>1</sup>	1211829	8355900	7412	( 5894306 )	( 7378 )	( - )	3673457
	5580	за 20 13 г. <sup>2</sup>	1259506	3367810	-	( 3384357 )	( 31130 )	( - )	1211829
В том числе:	5561	за 20 14 г. <sup>1</sup>	51468	1966713	-	( 1931920 )	( 720 )	( - )	85541
расчеты с поставщиками и	5581	за 20 13 г. <sup>2</sup>	57070	4031	-	( 9633 )	( - )	( - )	51468
В том числе:	5562	за 20 14 г. <sup>1</sup>	1070173	4096128	-	( 1987268 )	( - )	( - )	3179033
авансы полученные	5582	за 20 13 г. <sup>2</sup>	648477	2007548	-	( 1568852 )	( - )	( - )	1070173
В том числе:	5563	за 20 14 г. <sup>1</sup>	40047	472282	77	( 488246 )	( - )	( - )	24160
расчеты по налогам и сборам	5583	за 20 13 г. <sup>2</sup>	40220	428497	-	( 425272 )	( 3398 )	( - )	40047
В том числе:	5564	за 20 14 г. <sup>1</sup>	-	435086	7335	( 105033 )	( - )	( - )	337388
кредиты	5584	за 20 13 г. <sup>2</sup>	290000	149565	-	( 439565 )	( - )	( - )	-
В том числе:	5565	за 20 14 г. <sup>1</sup>	-	-	-	( - )	( - )	( - )	-
займы	5585	за 20 13 г. <sup>2</sup>	-	-	-	( - )	( - )	( - )	-
В том числе:	5566	за 20 14 г. <sup>1</sup>	50141	1385691	-	( 1381839 )	( 6658 )	( - )	47335
прочая	5586	за 20 13 г. <sup>2</sup>	223739	778169	-	( 924035 )	( 27732 )	( - )	50141
В том числе:	5567	за 20 14 г. <sup>1</sup>	28413	795908	-	( 787432 )	( - )	( - )	36889
расчеты с персоналом	5587	за 20 13 г. <sup>2</sup>	46268	671634	-	( 689489 )	( - )	( - )	28413
И т.д.									
Итого	5550	за 20 14 г. <sup>1</sup>	2125449	8355900	7412	( 5894306 )	( 7378 )	( - )	3926733
	5570	за 20 13 г. <sup>2</sup>	1259506	4281430	0	( 3384357 )	( 31130 )	( - )	2125449

## 5.4. Просроченная кредиторская задолженность

Наименование показателя	Код	На 31 декабря 20 14 г. <sup>4</sup>	На 31 декабря 20 13 г. <sup>2</sup>	На 31 декабря 20 12 г. <sup>5</sup>
Всего	5590		31740	31740
в том числе: расчеты с поставщиками и подрядчиками	5591	-	-	-
расчеты с покупателями и заказчиками	5592	-	-	-
Прочие	5593	-	31740	31740
и т.д.				

## 6. Затраты на производство

Наименование показателя	Код	3а 20 14 г. <sup>1</sup>	3а 20 13 г. <sup>2</sup>
Материальные затраты	5610	1506076	1041443
Расходы на оплату труда	5620	759636	605728
Отчисления на социальные нужды	5630	223979	182933
Амортизация	5640	66180	52483
Прочие затраты	5650	266179	189329
Итого по элементам	5660	2822050	2071916
Изменение остатков (приrost [-], уменьшение [+]):			
незавершенного производства, готовой продукции и др. (приrost [-])	5670	-407423	-329151
незавершенного производства, готовой продукции и др. (уменьшение [+])	5680	12180	-
Итого расходы по обычным видам деятельности	5600	2426807	1742765

0710005 с. 13

## 7. Оценочные обязательства

Наименование показателя	Код	Остаток на начало года	Признано	Погашено	Списано как избыточная сумма	Остаток на конец периода
<b>Оценочные обязательства - всего</b>	<b>5700</b>	157781	213581	( 172980 )	( 37981 )	160401
В том числе:						
Гарантийный ремонт и обслуживание	5701	57459	40603	( 40971 )	( 14455 )	42636
вознаграждения по итогам загод	5702	56504	77864	( 57574 )	( 13432 )	63362
резерв на отпуска	5703	43818	95114	( 74435 )	( 10094 )	54403

## 8. Обеспечения обязательств

Наименование показателя	Код	На 31 декабря 20 14 г. <sup>4</sup>	На 31 декабря 20 13 г. <sup>2</sup>	На 31 декабря 20 12 г. <sup>5</sup>
Полученные - всего	5800	19299	11154	6092
В том числе:				
работники общества	5801	19299	11154	6092
и т.д.				
Выданные - всего	5810	2823688	270016	333641
В том числе:				
Рособоронэкспорт	5811	2223922	270016	-
ОАО "Сбербанк России	5812	599766	-	333641

9. Государственная помощь

Наименование показателя	Код	за 2015 г.		за 2014 г.	
		1	2	3	4
Получено бюджетных средств - всего	5900				
в т.ч.:					
на текущие расходы	5901				
на вложения во внеоборотные активы	5905				
Бюджетные кредиты - всего		5910	Период	Получено за год	Возвращено за год
		5920	за 2015	( )	( )
			за 2014	( )	( )

1. Указывается отчетный год.
2. Указывается предыдущий год.
3. В случае переоценки в графе "Первоначальная стоимость" приводится текущая рыночная стоимость (восстановительная) стоимость.
4. Указывается отчетная дата отчетного периода.
5. Указывается год, предшествующий предыдущему.
6. Некоммерческая организация графы "Накопленная амортизация" и "Начисленная амортизация" именуется соответственно "Накопленный износ" и "Начисленный износ".
7. Накопленная корректировка определяется как:  
разница между первоначальной и текущей рыночной стоимостью - по финансовым вложениям, по которым можно определить текущую рыночную стоимость;  
начисленная в течение срока обращения между первоначальной стоимостью и номинальной стоимостью - по долговым ценным бумагам, по которым не определяется текущая рыночная стоимость;  
величина резерва под обесценение финансовых вложений, созданного на предыдущую отчетную дату, - по финансовым вложениям, по которым не определяется текущая рыночная стоимость.
8. Данные раскрываются за минусом дебиторской задолженности, поступившей и погашенной (списанной) в одном отчетном периоде.
9. Данные раскрываются за минусом кредиторской задолженности, поступившей и погашенной (списанной) в одном отчетном периоде.
10. Указывается отчетный период
11. Указывается период предшествующего года, аналогичный отчетному периоду
13. Указывается отчетная дата периода, аналогичного отчетному периоду

Руководитель организации \_\_\_\_\_ А.Г. Быстров

Главный бухгалтер \_\_\_\_\_ НИИ Игнашкина



**Пояснения к бухгалтерской отчетности  
за 2014 год  
ОАО «Радиозавод»**

Пенза

## СОДЕРЖАНИЕ

1. ОСНОВНЫЕ СВЕДЕНИЯ .....	3
2. ПОЯСНЕНИЯ К БУХГАЛТЕРСКОМУ БАЛАНСУ .....	7
2.1. НЕМАТЕРИАЛЬНЫЕ АКТИВЫ .....	7
2.2. РЕЗУЛЬТАТЫ ИССЛЕДОВАНИЙ И РАЗРАБОТОК .....	8
2.3. ОСНОВНЫЕ СРЕДСТВА .....	9
2.4. ДОХОДНЫЕ ВЛОЖЕНИЯ В МАТЕРИАЛЬНЫЕ ЦЕННОСТИ .....	11
2.5. ФИНАНСОВЫЕ ВЛОЖЕНИЯ .....	11
2.5.1. ДОЛГОСРОЧНЫЕ ФИНАНСОВЫЕ ВЛОЖЕНИЯ .....	12
2.5.2. КРАТКОСРОЧНЫЕ ФИНАНСОВЫЕ ВЛОЖЕНИЯ .....	13
2.6. ОТЛОЖЕННЫЕ НАЛОГОВЫЕ АКТИВЫ .....	134
2.7. ПРОЧИЕ ВНЕОБОРОТНЫЕ АКТИВЫ .....	14
2.8. ЗАПАСЫ .....	14
2.9. ДЕБИТОРСКАЯ ЗАДОЛЖЕННОСТЬ .....	17
2.10. ДЕНЕЖНЫЕ СРЕДСТВА И ДЕНЕЖНЫЕ ЭКВИВАЛЕНТЫ .....	19
2.11. ПРОЧИЕ ОБОРОТНЫЕ АКТИВЫ .....	20
2.12. УСТАВНЫЙ КАПИТАЛ .....	20
2.13. СОБСТВЕННЫЕ АКЦИИ, ВЫКУПЛЕННЫЕ У АКЦИОНЕРОВ .....	21
2.14. ПЕРЕОЦЕНКА ВНЕОБОРОТНЫХ АКТИВОВ .....	21
2.15. ДОБАВОЧНЫЙ КАПИТАЛ (БЕЗ ПЕРЕОЦЕНКИ) .....	21
2.16. РЕЗЕРВНЫЙ КАПИТАЛ .....	22
2.17. НЕРАСПРЕДЕЛЕННАЯ ПРИБЫЛЬ (НЕПОКРЫТЫЙ УБЫТОК) .....	22
2.18. ЗАЕМНЫЕ СРЕДСТВА .....	23
2.18.1. ДОЛГОСРОЧНЫЕ ЗАЕМНЫЕ СРЕДСТВА .....	23
2.18.2. КРАТКОСРОЧНЫЕ ЗАЕМНЫЕ СРЕДСТВА .....	24
2.19. ОТЛОЖЕННЫЕ НАЛОГОВЫЕ ОБЯЗАТЕЛЬСТВА .....	25
2.20. РЕЗЕРВЫ ПОД УСЛОВНЫЕ ОБЯЗАТЕЛЬСТВА .....	25
2.21. ПРОЧИЕ ДОЛГОСРОЧНЫЕ ОБЯЗАТЕЛЬСТВА .....	26
2.22. КРЕДИТОРСКАЯ ЗАДОЛЖЕННОСТЬ .....	26
2.23. ДОХОДЫ БУДУЩИХ ПЕРИОДОВ .....	26
2.24. РЕЗЕРВЫ ПРЕДСТОЯЩИХ РАСХОДОВ .....	27
2.25. ПРОЧИЕ КРАТКОСРОЧНЫЕ ОБЯЗАТЕЛЬСТВА .....	27
3. ПОЯСНЕНИЯ К ОТЧЕТУ О ПРИБЫЛЯХ И УБЫТКАХ .....	27
3.1. ВЫРУЧКА ОТ ПРОДАЖИ ТОВАРОВ, ПРОДУКЦИИ, РАБОТ И УСЛУГ .....	27
3.2. СЕБЕСТОИМОСТЬ ПРОДАЖ .....	28
3.3. КОММЕРЧЕСКИЕ РАСХОДЫ .....	28
3.4. УПРАВЛЕНЧЕСКИЕ РАСХОДЫ .....	28
3.5. ПРОЧИЕ ДОХОДЫ И РАСХОДЫ .....	29
3.6. ОТЛОЖЕННЫЕ НАЛОГОВЫЕ АКТИВЫ, ОТЛОЖЕННЫЕ НАЛОГОВЫЕ ОБЯЗАТЕЛЬСТВА И НАЛОГИ .....	30
3.7. ЧИСТАЯ ПРИБЫЛЬ (УБЫТОК) ОТЧЕТНОГО ПЕРИОДА .....	30
3.8. ОТРАЖЕНИЕ ДЕНЕЖНЫХ ПОТОКОВ В ОТЧЕТЕ О ДВИЖЕНИИ ДЕНЕЖНЫХ СРЕДСТВ .....	31
3.9. РАСКРЫТИЕ ИНФОРМАЦИИ ОБ ОШИБКАХ В БУХГАЛТЕРСКОЙ ОТЧЕТНОСТИ .....	31
4. ПРОЧИЕ ПОЯСНЕНИЯ .....	32
4.1. ИНФОРМАЦИЯ ПО СЕГМЕНТАМ .....	32
4.2. ОПЕРАЦИИ СО СВЯЗАННЫМИ СТОРОНАМИ .....	32
4.3. ВОЗНАГРАЖДЕНИЯ ЧЛЕНАМ СОВЕТА ДИРЕКТОРОВ И РЕВИЗИОННОЙ КОМИССИИ .....	38
4.4. ВОЗНАГРАЖДЕНИЯ ОСНОВНОМУ УПРАВЛЕНЧЕСКОМУ ПЕРСОНАЛУ .....	38
4.5. ОЦЕНОЧНЫЕ ОБЯЗАТЕЛЬСТВА, УСЛОВНЫЕ ОБЯЗАТЕЛЬСТВА И УСЛОВНЫЕ АКТИВЫ .....	40
4.6. ОБЕСПЕЧЕНИЯ ОБЯЗАТЕЛЬСТВ .....	41
4.7. УСЛОВНЫЕ ОБЯЗАТЕЛЬСТВА .....	42
4.8. СОБЫТИЯ ПОСЛЕ ОТЧЕТНОЙ ДАТЫ .....	43
4.9. ОСНОВНЫЕ ЗАДАЧИ НА 2015 ГОД .....	43

## 1. Основные сведения об обществе

<p>Полное наименование организации</p> <p>Сокращенное наименование</p> <p>Учредительный документ</p>	<p>Открытое акционерное общество «Радиозавод»</p> <p>ОАО «Радиозавод»</p> <p>Устав открытого акционерного общества «Радиозавод», утвержденный распоряжением Министерства Государственного имущества Пензенской области №1235-р от 23 декабря 2003г. Новая редакция Устава открытого акционерного общества «Радиозавод» утверждена Решением годового общего собрания акционеров (Протокол №2 от 28.06.2010 года) открытого акционерного общества «Радиозавод» от 28.06.2010 г. и внесена в ЕГРЮЛ 21 июля 2010 года</p>
<p>Предыдущее полное наименование</p> <p>Предыдущее сокращенное наименование</p> <p>Дата переименования и подтверждения правопреемственности</p>	<p>Федеральное государственное унитарное предприятие «Радиозавод»</p> <p>ФГУП «Радиозавод»</p> <p>23.12.2003г.</p>
<p>Дата, место и орган регистрации (на основании Свидетельства о государственной регистрации)</p>	<p>Дата регистрации: 14 января 2004г. Инспекция Министерства по налогам и сборам Октябрьского района г. Пензы рег.№1045802500336 Свидетельство о постановке на налоговый учет в налоговом органе формы Р51001 серия 58 №000800369</p>
<p>Юридический адрес организации</p>	<p><b>Страна: Российская Федерация</b> Адрес: 440039, г. Пенза, ул. Байдукова, 1</p>
<p>Почтовый адрес организации</p>	<p>Страна: Российская Федерация Адрес: 440039, г. Пенза, ул. Байдукова, 1 Телефон: (841-2) 49-48-17 Факс: (841-2) 49-60-24</p>
<p>ИНН</p>	<p>5835049799</p>
<p>Адрес электронной почты</p>	<p>Radio@rf58.ru</p>
<p>Адрес в Интернете</p>	<p>www.penza-radiozavod.ru</p>
<p>Срок деятельности организации</p>	<p>39 лет</p>
<p>Организационная структура организации</p>	<p>Общество имеет линейно – функциональную структуру</p>
<p>Виды деятельности (ОКПО, ЕКПС)</p>	<p>07513263, 1210</p>

Основными видами финансово-хозяйственной деятельности ОАО «Радиозавод» являются

29.60. - Производство оружия и боеприпасов

72.20.- Разработка ПО и консультации

73.10. - Научные исследования, разработки в области естественных и технических наук

29.32.1 - Производство машин, используемых в растениеводстве

29.40.2 - Производство деревообрабатывающего оборудования

28.62. - Производство инструментов

33.10.1 – Производство медтехники

29.71 – Производство электробытовых приборов

33.20.5 – Производство приборов БА

На основные виды деятельности, требуется специальные разрешения на осуществление.

Общество имеет лицензии на следующие виды деятельности:

Лицензии на основные виды деятельности	1) Разработка вооружения и военной техники; Производство и реализация вооружения и военной техники; ремонт, техническое обслуживание, установка и монтаж вооружения и военной техники: №003152 ВВТ-ОГПР от 25.03.2014 г. - выдана Федеральной службой по оборонному заказу, 2) Лицензия на осуществление деятельности по производству медицинской техники 3) осуществление работ, связанных с использованием сведений, составляющих государственную тайну: Серия ГТ, №0055068, регистрационный номер 1063 от 13.05.2013г., выдана УФСБ России по Пензенской области. 4) Свидетельство о постановке на специальный учет в государственной инспекции пробирного надзора Российской государственной пробирной палаты.
--	---

Прочие виды финансово-хозяйственной деятельности включают в себя

52.12 - Прочая розничная торговля в неспециализированных магазинах

51.70 – Прочая оптовая торговля

55.51 – Деятельность столовой

93.02 - Предоставление услуг парикмахерскими

Активы общества, расположены на территории Российской Федерации  
г Пенза, ул. Байдукова, 1

Кроме того общество имеет филиалы:

Сведения о филиалах

ОАО «Радиозавод» имеет филиалы:

- 1) в г. Москве по адресу:  
107564, г. Москва, ул. Краснобогатырская, д.2, стр.2
- 2) в г. Санкт - Петербурге по адресу:  
195271, г. С.-Петербург, Кондратьевский проспект,  
д.72. (Филиал закрыт и снят с учета в налоговом  
оргane 19.09.2014 года.)
- 3) в г. Смоленске по адресу:  
214027, г. Смоленск, ул. Котовского, д.2
- 4) в р. п. Земстчино по адресу:  
442000, Пензенская область, Земетчинский район, р.  
п. Земетчино, ул. Лесная, д.1

Уставный капитал Общества по состоянию на 31.12.2014 года составляет 375546200 рублей.

Численность персонала Общества по состоянию на 31 декабря 2014 года составляет 2070 человек.

Органами управления Общества являются:

- Общее собрание акционеров Общества;
- Совет директоров;
- Генеральный директор Общества;

Органом контроля за финансово-хозяйственной деятельностью Общества является Ревизионная комиссия Общества.

#### Показатели работы Общества

В 2014 году Открытое акционерное общество «Радиозавод» осуществляло несколько видов текущей деятельности, в том числе:

- Производство специальной техники для МО и кооперации по Государственному оборонному заказу -76,3%
- производство спецтехники на экспорт – 14,9%;
- научно исследовательские работы и ОКР – 0,9%;
- производство гражданской продукции – 6,9%. в том числе на экспорт
- Прочие виды деятельности -1%

Нижеприведенная таблица характеризует основные показатели деятельности Общества в 2014 году:

Показатель	Ед. изм.	2013 г.	2014 г.	% 14/13
Отгружено продукции, работ и услуг без НДС	тыс. руб.	1859915	2569294	138.1
Объем производства, без НДС	тыс. руб.	2480042	2686600	108.3
Чистая прибыль	тыс. руб.	59623	98795	165,7
Рентабельность (к отгрузке)	%	3.21	3.85	119,9
Среднесписочная численность	чел.	1961	2070	105.6
Средняя зарплата ППП	руб.	25119.9	29513	117,5

Выработка товара на человека в месяц	руб.	105390.2	108156.3	102.6
Среднемесячная выработка на 1 раб.	тыс.руб	105,4	108, 2	102,6
<b>Показатель</b>	<b>Ед. изм.</b>	<b>2013 г.</b>	<b>2014 г.</b>	<b>% 14/13</b>
Поступления денежных средств по основной деятельности (средства, полученные от покупателей, заказчиков)	тыс. руб.	3037099	3832628	111.4
Начислено налогов и сборов всего	тыс. руб.	428495	458085	106.9
Уплачено налогов и сборов всего	тыс. руб.	425273	490504	115.3
Налоговое бремя на 1 рубль выручки	руб.	0,23	0.19	82.6
Капитальные вложения	тыс. руб.	89789	154238	171.8
Отдача кап.вложений (товарный выпуск на 1 рубль кап.вложений)	руб.	27,62	17.42	63.07

В 2014 году объем отгруженной продукции составил 2569294тыс. руб., т.е. увеличение по сравнению с 2013 годом составило 38,1%. Увеличение произошло за счет увеличения объема поставки продукции спецтехники по кооперации в рамках госзаказа.

Показатель чистой прибыли увеличился на 65,7% и составил 98795 тыс. руб. Рентабельность чистой прибыли к отгрузке увеличилась на 19,9% с 3,21% в 2013 году до 3,85% в 2014 году.

Объем производства увеличился по сравнению с показателем 2013 года на 8,3%. Вследствие увеличения объема производства возросла и выработка товара на 1 человека, на 2,6%.

Средняя зарплата в 2014 году увеличилась по сравнению с 2013 годом на 11,7%: с 22490,4 руб. до 25119,9 руб., что обусловлено ростом объема производства.

Просроченной задолженности перед федеральным бюджетом нет. Задолженность по вексельным обязательствам отсутствует.

Начисление налогов и уплата налогов увеличилось в 2014 году на 106,9% и 115,3% за счет снижения в 2014 году объемов экспортной продукции.

Среднесписочная численность сотрудников организации:

На 31.12.2014 г.	На 31.12.2013 г.	На 31.12.2012 г.
2070	1961	1960

## 2. Пояснения к бухгалтерскому балансу

### 2.1. Нематериальные активы

При принятии к бухгалтерскому учету активов в качестве нематериальных активов общество руководствуется Положением по бухгалтерскому учету «Учет нематериальных активов» (ПБУ 14/2007), утвержденным приказом Минфина России от 27.12.2007 № 153н.

Первоначальной стоимостью нематериального актива признается сумма, исчисленная в денежном выражении, равная величине оплаты в денежной и иной форме или величине кредиторской задолженности, уплаченная или начисленная при приобретении, создании актива и обеспечении условий для использования актива в запланированных целях. Оценка нематериальных активов, приобретенных не за денежные средства, определяется исходя из цены, по которой в сравнимых обстоятельствах общество определяет стоимость аналогичных товаров.

Переоценка нематериальных активов в 2014 году не производилась, в связи с отсутствием активного рынка по имеющимся нематериальным активам.

Амортизация по нематериальным активам начисляется линейным способом исходя из норм, исчисленных обществом, на основе срока их полезного использования и накапливается на счете 05 «Амортизация нематериальных активов». Срок полезного использования нематериальных активов определяется при их принятии к бухгалтерскому учету исходя из срока действия патента, свидетельства и других ограничений сроков использования объектов интеллектуальной собственности согласно действующему законодательству, а также исходя из срока полезного использования нематериального актива, обусловленного договором. Если из документов на нематериальный актив нельзя однозначно определить срок его использования, то он устанавливается обществом исходя из ожидаемого срока использования этого

объекта, в течение которого организация может получить экономические выгоды.

По строке 1110 бухгалтерского баланса «Нематериальные активы» отражены следующие виды нематериальных активов:

Первоначальная стоимость:

№	Вид нематериальных активов	На 31.12.2014	На 31.12.2013	На 31.12.2012
	Авторские и иные исключительные права			
1	Патенты на изобретение полезные модели, промышленные образцы	7995	8257	8041
2	Права на программы базы данных	1951	1951	1951
3	Права на товарные знаки	73	73	73
4	Прочие			
5	Приобретение нематериальных активов	20	12	14
	Итого	10039	10293	10079

### Начислена амортизация по нематериальным активам

№	Вид нематериальных активов	На 31.12.2014	На 31.12.2013	На 31.12.2012
	Авторские и иные исключительные права			
1	Патенты на изобретение полезные модели, промышленные образцы	2113	1483	624
2	Права на программы базы данных	586	390.0	195
3	Права на товарные знаки	52	43	28
4	Прочие			
	Итого	2751	1916	847

Произведены затраты на патент на изобретение «Способ управления комплексами вооружения формирования артиллерии при стрельбе израсходовано средств 8,2 тыс. руб.

### 2.2. Результаты исследований и разработок

По строке 1120 «Результаты исследований и разработок» отражена информация о расходах на НИиОКР в соответствии с ПБУ 17/02 «Учет расходов на научно-исследовательские, опытно-конструкторские и технологические работы». Порядок списания, зависит от полученного результата и его использования.

Списание расходов по каждой выполненной научно-исследовательской, опытно-конструкторской, технологической работе определяется линейным способом в течение принятого срока.



№	Наименование показателя	На 31.12.2014	На 31.12.2013	На 31.12.2012
1	Результаты исследований и разработок	273450	90727	89577

В составе показателя бухгалтерского баланса «Результаты исследований и разработок» - отражены опытно- конструкторские разработки, связанные с созданием новых и усовершенствованных видов специальной продукции для МО и продукции, поставляемой на экспорт.

Движение исследований и разработок за 2014 год отражены в таблице:

№	Наименование показателя	Период	На начало года первоначальная ст-ть/износ	Поступление	Выбытие/начислено	На конец года первоначальная ст-ть/износ
1	Исследования и разработки законченные	2014	81078/81078	37476	-/11625	118554/92703
		2013	81078/81078			81078/81078
2	Затраты по исследованиям и разработкам незаконченным	2014	90727	194185	37313	247599
		2013	89577	1150		90727

### 2.3. Основные средства

Бухгалтерский учет основных средств осуществляется в соответствии с Положением по бухгалтерскому учету «Учет основных средств» (ПБУ 6/01). Активы стоимостью не более 40 тыс. рублей не учитываются в качестве основных средств и отражаются в составе материально-производственных запасов.

Объекты основных средств, приобретенные за плату, принимаются к бухгалтерскому учету по стоимости, равной сумме расходов на их приобретение и доведение до состояния, пригодного к использованию. Созданные объекты основных средств учитываются по фактическим затратам:

- По стоимости основных материалов, запасных частей, комплектующих, прочих материальных ценностей;
- По начисленной заработной плате и отчислениям на заработную плату работников непосредственно участвующих в создании этих объектов.

Первоначальная стоимость объектов основных средств, полученных обществом не денежными средствами, определяется исходя из стоимости, по которым в сравнимых обстоятельствах приобретаются аналогичные объекты основных средств.

Переоценка основных средств в отчетном периоде не производилась. Изменение стоимости объектов основных средств - в случае достройки, дооборудования, реконструкции и модернизации отражается по фактическим затратам.

Амортизация по объектам основных средств начисляется линейным способом.

Срок полезного использования объектов основных средств устанавливается в соответствии с Классификацией основных средств, включаемых в амортизационные группы, утвержденной постановлением Правительства Российской Федерации от 01.01.2002 № 1.

Выбытие, списание, частичная ликвидация и др. объектов основных средств отражается в отчетности по дате утверждения первичного документа.

По строке 1130 «Основные средства» бухгалтерского баланса отражены следующие виды основных средств:

№	Группа основных средств	Период	На начало года	Поступление	Увеличение стоимости	Выбытие	Уменьшение стоимости	На конец года
1	Здания и сооружения	2014	153105	3552		158		156499
		2013	148209	912	3985		1	153105
2	Машины и оборудование	2014	655561	121478	5473	16752		765760
		2013	635997	39167	1685	21288		655561
3	Транспортные средства	2014	15949	1593		500		17042
		2013	14327	3455		1803	30	15949
4	Земельные участки	2014	11689					11689
		2013	11689					11689
5	Прочие	2014	4690	5535		76		10149
		2013	4738	174		222		4690
	<b>Итого</b>	<b>2014</b>	<b>840994</b>	<b>132158</b>	<b>5473</b>	<b>17486</b>		<b>961139</b>
		<b>2013</b>	<b>814960</b>	<b>43708</b>	<b>5670</b>	<b>23313</b>	<b>31</b>	<b>840994</b>

Амортизация основных средств:

№	Группа основных средств	На 31.12.2014	На 31.12.2013	На 31.12.2012
1	Здания и сооружения	70800	68768	66575
2	Машины и оборудование	383118	338945	311879
3	Транспортные средства	10085	8989	8926
4	Прочие	2477	2169	2113
	<b>Итого</b>	<b>466480</b>	<b>418871</b>	<b>389493</b>

Сроки полезного использования основных средств, принятые обществом:

№	Группа основных средств	Срок полезного использования
1	Здания и сооружения	30 лет - 100 лет
2	Машины и оборудование	3 лет - 20 лет
3	Транспортные средства	5 лет - 7 лет
4	Прочие	10 лет

Перечень основных средств, стоимость которых не погашается:

№	Группа основных средств
1	Земля и объекты природопользования в том числе: земельные участки Земельный участок, расположенный г Пенза, ул. Байдукова ,1 площадью 165974 кв. м. Земельный участок, расположенный Пензенская область Земетчинский р-н, р.п Зе-метчино ул. Лесная, 1 площадью 76807 кв. м.
2	Прочие в том числе: техническая литература

В бухгалтерском балансе в статье «Основные средства» отражены основные средства, незавершенное строительство и оборудование к установке.

#### 2.4. Доходные вложения в материальные ценности

Доходных вложений в материальные ценности нет.

#### 2.5. Финансовые вложения

Финансовые вложения принимаются к бухгалтерскому учету по фактическим затратам на приобретение. Финансовые вложения, по которым не определяется текущая рыночная стоимость, отражаются в бухгалтерском балансе по состоянию на конец отчетного года по их учетной стоимости (балансовой) стоимости. Доходы и расходы по финансовым вложениям отражаются в составе прочих доходов и расходов.

При выбытии финансовых вложений, по которым не определяется текущая рыночная стоимость, их стоимость определяется исходя из оценки, определяемой способом по первоначальной стоимости каждой единицы бухгалтерского учета.

В составе долгосрочных и краткосрочных финансовых вложений Общества учитываются предоставленные другим организациям займы и выданные займы работникам общества.

Учетной единицей финансовых вложений по займам выданным другим организациям, работникам общества являются договоры займа.

## 2.5.1. Долгосрочные финансовые вложения

По строке 1150 «Финансовые вложения» бухгалтерского баланса отражены следующие виды долгосрочных финансовых вложений:

№	Наименование показателя	На 31.12.2014	На 31.12.2013	На 31.12.2012
1	Акции			
1.1	Вложения в уставные капиталы дочерних обществ			
1.2	Вложения в уставные капиталы зависимых обществ			
1.3.	Прочие			
2	Долговые ценные бумаги			
3	Займы, предоставленные работникам	17525	10545	4640
4	Прочие			
	<b>Итого</b>	<b>17525</b>	<b>10545</b>	<b>4640</b>

По состоянию на 31.12.2014 года долгосрочные займы представляют собой - займы выданные работникам общества на срок более года. Выдано работникам займов в сумме 11845 тыс. руб. за 2014год и 11190 тыс. руб. за 2013 год.

Изменение стоимости долгосрочных финансовых вложений в 2013 и 2014 году:

№	Наименование показателя	Период	На начало года	Поступление/доценка	Выбытие/обесценение	На конец года
1	Долгосрочные финансовые вложения	2014	10545	11845	4865	17525
		2013	4640	11190	5285	10545

Долгосрочные финансовые вложения, по которым можно и по которым нельзя определить текущую рыночную стоимость:

№	Наименование показателя	На 31.12.2014	На 31.12.2013	На 31.12.2012
1.1	Текущая рыночная стоимость определяется			
1.2	Текущая рыночная стоимость не определяется	17525	10545	4640
	<b>Итого</b>	<b>17525</b>	<b>10545</b>	<b>4640</b>

Резерв под обесценение долгосрочных финансовых вложений не создавался в связи с отсутствием просроченных платежей.

## 2.5.2. Краткосрочные финансовые вложения

По строке 1240 «Финансовые вложения» бухгалтерского баланса отражены следующие краткосрочные финансовые вложения тыс. руб.:

№	Наименование показателя	На 31.12.2014	На 31.12.2013	На 31.12.2012
1	Акции			
2	Долговые ценные бумаги			
3	Займы	36275	35109	10487
4	Прочие Депозитные вклады			-
	<b>Итого</b>	<b>36275</b>	<b>35109</b>	<b>10487</b>

Изменение стоимости краткосрочных финансовых вложений в 2013 и 2014 году:

№	Наименование показателя	Период	На начало года	Поступление/доценка	Выбытие/обесценение	На конец года
1	Краткосрочные финансовые вложения	2014	35109	4407	3241/4000	36275/4000
		2013	10487	25600	978	35109

Краткосрочные финансовые вложения за отчетный период выдавались работникам общества.

Краткосрочные финансовые вложения, текущая рыночная стоимость по которым определяется, и текущая рыночная стоимость по которым не определяется:

№	Наименование показателя	На 31.12.2014	На 31.12.2013	На 31.12.2012
1.1	Текущая рыночная стоимость определяется			
1.2	Текущая рыночная стоимость не определяется	36275	35109	10487
	<b>Итого</b>	<b>36275</b>	<b>35109</b>	<b>10487</b>

По состоянию на 31.12.2014 года обществом создан резерв под обесценение финансовых вложений за 2014 год в сумме 4000 тыс. руб. по займам, предоставленным ОАО «Солнечногорский приборный завод». Сумма созданного резерва уменьшает величину финансовых вложений, отраженных по стр. 1240 «Финансовые вложения»

43

## 2.6. Отложенные налоговые активы

Отложенные налоговые активы учитываются и отражаются в бухгалтерском балансе в соответствии с Положением по бухгалтерскому учету «Учет расчетов по налогу на прибыль организаций» ПБУ 18/02.

№	Наименование показателя	На 31.12.2014	На 31.12.2013	На 31.12.2012
1	Отложенные налоговые активы			

Отложенные налоговые активы в 2014 году отсутствуют.

## 2.7. Прочие внеоборотные активы

В составе прочих внеоборотных активов учитываются затраты по приобретению прав на использование программных продуктов и других видов активов. Права за использование программных продуктов списываются на расходы линейным способом - по объектам используемым более года. Срок использования определяется из условий заключенных договоров.

№	Наименование показателя	На 31.12.2014	На 31.12.2013	На 31.12.2012
1	Программные продукты	19906	13750	11104
2	Прочие		501	500
	<b>Итого</b>	<b>19906</b>	<b>14251</b>	<b>11604</b>

## 2.8. Запасы

Бухгалтерский учет материально-производственных запасов (МПЗ) осуществляется в соответствии с Положением по бухгалтерскому учету «Учет материально-производственных запасов» (ПБУ 5/01).

Материально-производственные запасы, приобретенные за плату, учитываются по стоимости, равной сумме фактических расходов на их приобретение. В составе материально-производственных запасов также отражаются активы, в отношении которых выполняются условия, предъявляемые к основным средствам ПБУ 6/01, и стоимостью до 40 тыс. рублей за единицу.

При списании запасов в производство и в иных случаях выбытия их оценка производится по себестоимости каждой единицы.

Предметы труда, служащие менее одного года списываются на затраты на производство полностью по мере их отпуска в производство.

Списание стоимости спецодежды на затраты производится одновременно при передаче в эксплуатацию.

Транспортно - заготовительные расходы общества принимаются на отдельный субсчет и списываются пропорционально израсходованным материальным ценностям.

### **Незавершенное производство**

По статье незавершенное производство отражены: расходы основного производства, непосредственно связанные с выпуском продукции, расходы вспомогательных производств, расходы на продажу по продукции на экспорт.

Незавершенное производство оценивается по фактической себестоимости.

Общепроизводственные и общехозяйственные расходы распределяются по видам продукции пропорционально фактическим суммам прямых затрат на оплату труда по соответствующим видам продукции работ и услуг.

### **Готовая продукция**

В составе готовой продукции отражена законченная и принятая продукция в соответствии с заключенными договорами и действующими в обществе стандартами.

Готовая продукция оценивается по фактической себестоимости за исключением расходов на продажу.

По строке 1210 «Запасы» бухгалтерского баланса отражены:

№	Наименование показателя	На 31.12.2014	На 31.12.2013	На 31.12.2012	измене- ние 2014 к 2013 году
1	Сырье, материалы и другие аналогичные ценности	519522	529496	251749	-9974
2	Затраты в незавершенном производстве и расходы на продажу	1274910	867826	377627	+407084
3	Готовая продукция и товары для перепродажи	112204	124045	181698	-11841
4	Товары отгруженные	453	-	103395	+453
5	Расходы будущих периодов				
6	Прочие запасы и затраты				
	<b>Итого</b>	<b>1907089</b>	<b>1521367</b>	<b>914469</b>	<b>+385722</b>

В составе сырья и материалов отражены материалы, покупные комплектующие изделия, топливо, тара, запасные части, а также предметы труда, служащие менее 12 месяцев. Большую часть производственных запасов предприятия составляет величина НЗП как на начало, так и на конец 2014 года по основному производству.

Величина НЗП в основном производстве увеличилась на 407084 тыс. руб. и на конец 2014 года составила 1274910 тыс. руб. Снизилась остаток готовой продукции на конец года на сумму 12841 тыс. руб. Снизилась запасы ТМЦ на сумму 9974 тыс. руб. за счет созданных резервов.

Способы оценки материально-производственных запасов при списании в производство и ином выбытии:

№	Вид материально-производственных запасов	Способ оценки
1	Сырье и материалы	по себестоимости каждой единицы
2	Покупные полуфабрикаты и комплектующие изделия, конструкции и детали	по себестоимости каждой единицы
3	Топливо	по себестоимости каждой единицы
4	Запасные части	по с/стоимости единицы
5	Инвентарь и хозяйственные принадлежности	по себестоимости каждой единицы

Иное использование запасов:

№	Наименование показателя	На 31.12.2014	На 31.12.2013	На 31.12.2012
1	Запасы, находящиеся в залоге			93514

По состоянию на 31.12.2014 года запасов в залоге нет.

Резерв под обесценение материально-производственных запасов создавался в следующих суммах:

№	Наименование показателя	На 31.12.2014	На 31.12.2013	На 31.12.2012
1	Резерв под обесценение МПЗ	46068	3244	4257
	В том числе:			
	Сырье, материалы и другие аналогичные ценности	23174	624	3908
	Незавершенное производство	18913		
	Готовая продукция и товары для продажи	3981	2620	349

Изменения резервов под обесценение материально-производственных запасов:



№	Наименование показателя	Период	На начало года	Поступление	Выбытие	На конец года
1	Сырье, материалы и другие аналогичные ценности	2014	624	23046	496	23174
		2013	3908		3284	624
	Незавершенное производство	2014		18913		18913
		2013				
	Готовая продукция товары для продажи	2014	2620	3908	3284	3981
		2013	349	2271		2620

## 2.9. Дебиторская задолженность

В бухгалтерском балансе отражена долгосрочная и краткосрочная дебиторская задолженность организации. В составе дебиторской задолженности отражена задолженность покупателей и заказчиков и прочая задолженность. Задолженность покупателей и заказчиков определена исходя из цен, установленных условиями договора между обществом и покупателем с учетом всех представляемых обществом скидок.

В целях достоверного отражения бухгалтерской отчетности финансового состояния Общества обществом создается резерв по сомнительным долгам. Расходы на создание резерва по сомнительным долгам относятся на увеличение прочих расходов. В бухгалтерской отчетности дебиторская задолженность отражается за вычетом резерва по сомнительным долгам.

В составе дебиторской задолженности отражены следующие имущественные права:

№	Виды краткосрочной задолженности	На 31.12.2014	На 31.12.2013	На 31.12.2012
<b>1.</b>	<b>Долгосрочная дебиторская задолженность</b>			
1.1	Расчеты с покупателями и заказчиками			
1.2	Расчеты по авансам выданным			
1.3	Беспроцентные займы			
1.4	Расчеты с дебиторами по дивидендам, инвестициям			
1.5	Расчеты по прочим операциям			
<b>2.</b>	<b>Краткосрочная дебиторская задолженность</b>			
2.1	Расчеты с покупателями и заказчиками	327120	171047	194265
	в том числе резерв на обесценение	-1233	-9766	-129
2.2	Расчеты по авансам выданным	468868	319474	115919
	в том числе резерв на обесценение	-1518	-2464	-620
2.3	Беспроцентные займы	-	10000	10000
2.4	Расчеты с дебиторами по дивидендам, инвестициям			

2.5	Расчеты по прочим операциям	142299	21243	164737
	в том числе: - расчеты с ИФНС по налогам			76519
	-расчеты с комиссионером	105451	5398	94116
	<b>Итого</b>	<b>938287</b>	<b>521764</b>	<b>484921</b>

Изменения дебиторской задолженности и резерва по сомнительным долгам отражены в таблице 5.1 Пояснения.

По состоянию на 31.12.2014 года сумма дебиторской задолженности (105451 тыс. руб.) выражена в иностранной валюте в долларах.

Крупнейшими дебиторами ОАО «Радиозавод» являются:

№	Дебитор	Объем отгруженной продукции и оказанных услуг с НДС	Задолженность на 31.12.2014 в тыс. руб.
1	Наименование организации		
	<b>Покупатели</b>		
1	ОАО «Рособоронэкспорт»	396700,0	105451
2	ОАО «Цниаг»	851223	87039
3	ОАО «Концерн «Созвездие»	852387	170238
4	Министерство обороны РФ	371237	
5	ОАО «ФНИЦ ИНИИРТ»	7319	
6	ОАО «Строймашина Щит»	23383	
7	ОАО «НПЦ «Сансан»	41810	23373
8	ОАО «ВПК «НПО «Машиностроение»	142435	
9	ООО «РСП Фрязино»	8000	
10	ООО ТФ «Техномаркет»	10134	1569
11	ООО «Партнер Агро»	5267	722
12	ТОО Канди Восток	15921	1692
13	ООО «Югснабагро»	26761	6410
14	ОАО «Нитроник»	20085	20085
15	ООО «Техника полей»	20515	4201
16	ОАО «Росагролизинг»	12560	
	<b>Итого</b>	<b>2805737</b>	<b>420780</b>
	<b>Поставщики</b>		
1	ОАО «ПО Электроприбор»	73595	135
2	ОАО «ЦКБ спец. радиоматериалов»	78775	
3	ООО «Техсервис»	45995	3000
4	ОАО «НИИ «Полнос» им М.Ф. Стельмаха»	120137	11913
5	ОАО «ВНИИКИ»	40180	
6	ОАО «Красногорский комбинат автофургонов»	160597	24503
7	ОАС «Сарапульский электрогенераторный завод»	15989	
8	ОАО ПЗ «Сигнал»	22720	
9	ОАО «КБ «Корунд М»	75480	
10	ОАО «ПЗСА»	77706	8453
11	АО «Русхол»	13182	
12	ЗАО «НТЦ ЭЛИНС»	20491	
13	ЗАО «ПКК «Компонент»	9576	
14	АО «Концерн «Созвездие»	18860	

№	Дебитор	Объем отгруженной продукции и оказанных услуг с НДС	Задолженность на 31.12.2014 в тыс. руб.
15	ОАО «Электроагрегат»	41998	
16	ОАО «Электросигнал»	41002	
17	ОАО «Завод Элекон»	13464	
18	ОАО «КБ «Дисплей»	24520	
19	ОАО «Плазма»	28868	
20	ОАО «Сарапульский Радиозавод»	6758	
21	ОАО «Электроавтоматика»	21918	4001
22	ОАО НПЦ «САПСАН»	42885	3196
23	ООО «АЕДОН»	25774	
24	ООО «Торговый дом «Симмитрон Электронные компоненты»	17530	
25	ООО «Торговый дом Чернетиум Мобилс»	12435	
26	ООО «ПКФ «Гранит-М»	26695	
	<b>Итого</b>	<b>1077130</b>	<b>55201</b>

Дебиторская задолженность отражена в бухгалтерском балансе за вычетом резерва по сомнительным долгам. Резерв по сомнительным долгам создается в соответствии с п.70 Положения по ведению бухгалтерского учета и бухгалтерской отчетности в Российской Федерации, утвержденного Приказом Минфина № 34н от 29.07.1998.

## 2.10. Денежные средства

По строке 1250 «Денежные средства» бухгалтерского баланса отражены остатки денежных средств организации, находящиеся в кассе, на рублевых и валютных счетах в банках, а также денежные средства, находящиеся на депозитных счетах в банках.

№	Денежные средства	На 31.12.2014	На 31.12.2013	На 31.12.2012
1	Касса	75	47	71
2	Рублевые счета	16534	55768	14971
3	Валютные счета		12320	465158
4	Прочие специальные счета	1210000	373475	-
	<b>Итого</b>	<b>1226609</b>	<b>441610</b>	<b>480200</b>

Денежные средства состоят из денежных средств находящихся в кассе и денежных средств, находящихся на счетах в кредитных организациях. Пересчет стоимости денежных средств на счетах, выраженной в иностранной валюте, в рубли производится на дату свершения операции в иностранной

валюте, и по мере изменения курса иностранных валют. В отчете о движении средства представляются свернуто.

Денежными эквивалентами являются краткосрочные высоколиквидные финансовые вложения Общества, которые подвержены незначительному риску изменения стоимости со сроком погашения не более трех месяцев. Общество относит к денежным эквивалентам краткосрочные банковские депозиты, размещенные на срок до 3 месяцев.

### 2.11. Прочие оборотные активы

По строке 1260 «Прочие оборотные активы» бухгалтерского баланса отражены суммы НДС, исчисленные с авансов и предварительной оплаты, расходы будущих периодов, недостачи и потери от порчи ценностей.

№	Показатели прочих оборотных активов	На	На	На
		31.12.2014	31.12.2013	31.12.2012
1	Прочие оборотные активы	248423	246167	88780

Прочие оборотные активы - отражен уплаченный НДС с авансовых платежей.

### 2.12. Уставный капитал

По строке 1310 «Уставный капитал общества».

Уставный капитал отражен в сумме номинальной стоимости обыкновенных акций. Величина уставного капитала соответствует сумме, отраженной в уставе.

№	Наименование показателя	На	На	На
		31.12.2014	31.12.2013	31.12.2012
1	Уставный капитал	375546	375546	370746

Уставный капитал общества по состоянию на 01 января 2014 года:

Общее количество акций 3755462 шт.

В том числе: количество обыкновенных акций 3755462 шт. по номинальной стоимости 100 руб.

№	Учредители	Количество акций	Сумма в уставном капитале	Доля в уставном капитале
1	ГК «Ростехнологии»	3069892	306989,2	81,7447
2	Российская Федерация в лице Федерального агентства по управлению государственным имуществом	685570	68557	18,2553
	<b>Итого</b>	<b>3755462</b>	<b>375546,2</b>	<b>100%</b>

Уставный капитал Общества по состоянию на 31.12.2014 года

№	Учредители	Количество акций	Сумма в уставном капитале	Доля в уставном капитале
1	ГК «Ростехнологии»	3069892	306989,2	81,7447
2	Российская Федерация в лице ГК «Ростехнологии»	685570	68557	18,2553
	<b>Итого</b>	<b>3755462</b>	<b>375546,2</b>	<b>100%</b>

### 2.13. Собственные акции, выкупленные у акционеров

По данной строке отражается информация о наличии собственных акций, выкупленных акционерным обществом для их последующей перепродажи или аннулирования. За отчетный период выкупленных акций не было.

№	Наименование показателя	На 31.12.2014	На 31.12.2013	На 31.12.2012
1	Собственные акции, выкупленные у акционеров	-	-	-

### 2.14. Переоценка внеоборотных активов

По строке 1340 «Переоценка внеоборотных активов» отражена сумма дооценки внеоборотных активов (переоценка основных средств на 01.01.1993 года). За отчетный период изменений не было.

№	Наименование показателя	На 31.12.2014	На 31.12.2013	На 31.12.2012
1	Переоценка внеоборотных активов	1907	1907	1907

### 2.15. Добавочный капитал (без переоценки)

По строке 1350 «Добавочный капитал (без переоценки)» бухгалтерского баланса отражена сумма эмиссионного дохода общества, увеличивающая добавочный капитал.

№	Наименование показателя	На	На	На
		31.12.2014	31.12.2013	31.12.2012
1	Эмиссионный доход	126228	126228	126228
2	Прочее			
	<b>Итого</b>	<b>126228</b>	<b>126228</b>	<b>126228</b>

Добавочный капитал (без переоценки) образован за счет эмиссионного дохода, полученного в результате дополнительного выпуска именных бездокументарных обыкновенных акций, размещенных по закрытой подписке. В 2014 году дополнительного выпуска не было.

## 2.16. Резервный капитал

По строке 1360 «Резервный капитал» бухгалтерского баланса отражена сумма резервных фондов, образованных в соответствии с законодательством.

По данной статье бухгалтерского баланса отражена сумма резервных фондов, образованных в соответствии с учредительными документами общества. Общество создает резервный фонд в размере 5 % уставного капитала, путем обязательных ежегодных отчислений в размере 5 % от чистой прибыли для покрытия убытков общества и выкупа акций в случае отсутствия иных средств.

№	Наименование показателя	На	На	На
		31.12.2014	31.12.2013	31.12.2012
1	Резервные фонды, образованные в соответствии с законодательством			
2	Резервные фонды, образованные в соответствии с учредительными документами	18777	18777	18537
	<b>Итого</b>	<b>18777</b>	<b>18777</b>	<b>18537</b>

В 2013 году резервный капитал увеличен на сумму 240.0 тыс. руб. за счет отчислений из нераспределенной прибыли за 2013 год в соответствии с учредительными документами. Резервный фонд составляет 5% от уставного капитала. В 2014 году резервный капитал не увеличивался из достигнутого уровня.

## 2.17. Нераспределенная прибыль (непокрытый убыток)

По этой строке отражена информация о нераспределенной прибыли

№	1	На	На	На
		31.12.2014	31.12.2013	31.12.2012
	Нераспределенная прибыль	631751	556428	528106

Расходы	За 2014 год	За 2013 год	За 2012 год
Получено прибыли	98795	59623	332489
Израсходовано прибыли на выплату дивидендов	23472	56873,4	28955
На создание резерва	-	240,0	2552

В 2014 году нераспределенная прибыль увеличилась на сумму чистой прибыли 98795 тыс. руб. Общее собрание акционеров ОАО «Радиозавод» состоявшееся 27.06.2014 года, приняло решение о выплате дивидендов. Дивиденды начислены и выплачены в 2014 году в сумме 23471637 руб.

В том числе: Российской Федерации в лице Федерального агентства по управлению государственным имуществом получатель Территориальный в сумме 4284812 руб.

ГК «Ростехнологии» в сумме 19186825 руб.

## 2.18. Заемные средства

### 2.18.1. Долгосрочные заемные средства

Бухгалтерский учет займов и кредитов осуществляется в соответствии с ПБУ 15/08. Задолженность Общества по полученным займами и кредитам, подразделяется на краткосрочную, (срок погашения которой согласно условиям договора не превышает 12 месяцев после отчетной даты) и долгосрочную (срок погашения которой согласно условиям договора превышает 12 месяцев после отчетной даты).

По строке 1410 «Заемные средства» бухгалтерского баланса отражены долгосрочные займы и кредиты, полученные обществом в кредитных организациях.

№	Кредитор	Лимит кредитования Процентная ставка	Валюта	Период погашения	Остаток на 31.12.2014, тыс. руб.
1	Пензенское ОСБ №8624 (Кредитная линия 131 от 30.12.2014 года)	37500/19%	Руб.	31.12.2018	-
2	Пензенское ОСБ №8624 (Кредитная линия 133 от 30.12.2014 года)	33800/18,55	Руб	31.12.2018	-

30 декабря 2014 года Общество заключило договора №131 и №133 об открытии не возобновляемой кредитной линии - на сумму 37500 тыс. руб., и на сумму - 33800 тыс. руб. для реализации инвестиционного проекта, осуществляемого в рамках ФЦП №1 «Техническое перевооружение производства перспективных средств АСУ», «Техническое перевооружение производственной базы предприятия высокопроизводительным и высокоточным технологическим оборудованием», осуществляемого на основании Договора об участии РФ в собственности ОАО, и использования инвестиционного проекта с привлечением кредитных средств на срок до 31.12.2018 года.

По заключенным договорам в 2014 году операций не было.

### 2.18.2. Краткосрочные заемные средства

По строке 1510 «Заемные средства» бухгалтерского баланса отражены займы и кредиты, полученные обществом.

Крупнейшими кредиторами являются:

№	Кредитор	Валюта	Лимит кредитования (тыс. руб.)	Процентная ставка	Период погашения	Остаток на 31.12.2014, тыс. руб.
1	Пензенское ОСБ №8624 (Кредитная линия 142 от 02.12.2013 года)	Руб.	200000	9%	31.03.2015	200000
2	Пензенское ОСБ №8624 (Кредитная линия 125 от 12.11.2014 года)	Руб.	150000	12,32	31.12.2015	136909
	Итого		350000			336909

Остаток свободного лимита составляет 13091 тыс. руб.

№	Наименование показателя	Период	На начало года	Выдано	Погашено	На конец года
1	Кредитная линия 142 от 02.12.2013 года	2014		298177	98177	200000
		2013		116941	116941	
2	Кредитная линия 125 от 12.11.2014 года	2014		136908		136908
	Итого			297177	98177	336908



Кредитная линия в сумме 150000 тыс. руб. открыта для финансирования затрат по договорам комиссии на поставку продукции на экспорт.

За отчетный период получено краткосрочных кредитов на сумму 297177 тыс. руб. погашено 98177 тыс. руб. Просроченных платежей в отчетном периоде не было. В течение 2014 года начислены и отражены в статье «Проценты к уплате» отчета финансовых результатах расходы за пользование кредитными средствами 6885 тыс. руб.

Пензенское отделение №8624 Сбербанка России 31.12.2014 года уведомило Общество о повышении процентной ставки:

- по кредитному договору 142 от 02.12.2014 года на 3 процентных пункта - до 12% годовых

- по кредитному договору №125 от 12.11.2014 года на 3 процентных пункта до 15,32% годовых.

#### **2.19. Отложенные налоговые обязательства**

Строка 1420 «Отложенные налоговые обязательства» бухгалтерского баланса формируется в соответствии с требованиями Положения по бухгалтерскому учету «Учет расчетов по налогу на прибыль организаций» ПБУ 18/02.

№	Наименование показателя	На	На	На
		31.12.2014	31.12.2013	31.12.2012
1	Отложенные налоговые обязательства	9906	4413	3304

#### **2.20. Резервы под условные обязательства**

Строка 1430 «Резервы под условные обязательства» отражают созданные обществом резервы в связи с условными обязательствами в соответствии с ПБУ 8/01 «Условные факты хозяйственной деятельности»

Долгосрочные условные обязательства:

№	Наименование показателя	На	На	На
		31.12.2014	31.12.2013	31.12.2012
1	Резервы под условные обязательства	-	-	-

Долгосрочных резервов под условные обязательства не создавались в связи с отсутствием таковых.

## 2.21. Прочие долгосрочные обязательства

Долгосрочные обязательства отражена кредиторская задолженность покупателей по выданным авансам на срок более года.

№	Наименование показателя	На 31.12.2014	На 31.12.2013	На 31.12.2012
1	Долгосрочная кредиторская задолженность	253276	913620	-

## 2.22. Кредиторская задолженность

По строке 1520 «Кредиторская задолженность» бухгалтерского баланса отражены следующие имущественные права:

№	Кредитор	На 31.12.2014	На 31.12.2013	На 31.12.2012
1	Поставщики и подрядчики	85541	51468	57070
2	Задолженность перед персоналом организации	36889	28413	46268
3	Задолженность перед государственными внебюджетными фондами	14965	9144	25088
4	Задолженность по налогам и сборам	9195	30903	15132
5	Задолженность участникам (учредителям) по выплате дохода		-	53981
6	Прочие кредиторы	3442755	2005521	771515
	В том числе покупатели по полученным авансам	3432309	1983793	648477
	<b>Итого</b>	<b>3589345</b>	<b>2125449</b>	<b>969054</b>
	В том числе:			-
	- кредиторская задолженность долгосрочная	253276	913620	
	- кредиторская задолженность краткосрочная	3336069	1211829	

## 2.23. Доходы будущих периодов

По строке 1530 «Доходы будущих периодов» бухгалтерского баланса отражены:

№	Наименование показателя	На 31.12.2014	На 31.12.2013	На 31.12.2012
1	Безвозмездные поступления	-	-	-
2	Прочие	-	-	-
	<b>Итого</b>	<b>-</b>	<b>-</b>	<b>-</b>

## 2.24. Резервы предстоящих расходов

По строке 1540 «Резервы предстоящих расходов» бухгалтерского баланса отражены:

№	Наименование показателя	На 31.12.2014	На 31.12.2013	На 31.12.2012
1	Резерв на предстоящую оплату отпусков	54402	43818	39519
2	Резерв по единовременной выплате	63363	56504	82111
3	Резерв на гарантийный ремонт и обслуживание продукции	42636	57459	105635
4	Прочие резервы			
	<b>Итого</b>	<b>160401</b>	<b>157781</b>	<b>227265</b>

## 2.25. Прочие краткосрочные обязательства

По данной строке отражены прочие, не упомянутые выше и не включенные в другие строки краткосрочные обязательства организации.

№	Наименование показателя	На 31.12.2014	На 31.12.2013	На 31.12.2012
1	Прочие краткосрочные обязательства	1068	3630	-

Краткосрочные обязательства – НДС, возмещенный из бюджета по авансам поставщиков. На 31.12.2014г. сумма составляет 1068 тыс. руб.

## 3. Пояснения к отчету о прибылях и убытках

### 3.1. Выручка от продажи товаров, продукции, работ и услуг

Выручка от продажи продукции и товаров, выполнения работ и оказания услуг признается по мере отгрузки продукции и товаров, оказания услуг покупателям и перехода права собственности на данную продукцию. Выручка отражается в отчете о прибылях и убытках за минусом налога на добавленную стоимость, таможенных пошлин и других аналогичных обязательных платежей.

Структура выручки по видам представлена в таблице ниже:

№	Наименование показателя	За 2014 год	За 2013 год
1	<b>Выручка основного вида деятельности</b>	<b>2366357</b>	<b>1717130</b>
	В том числе продукции	2280069	1681192
	Услуг	86288	35938

<b>2</b>	<b>Выручка от гражданской продукции</b>	<b>176683</b>	<b>122662</b>
	Из них продукция	176683	122662
<b>3</b>	<b>Прочие виды</b>	<b>26254</b>	<b>20123</b>
	Из них розничная и оптовая торговля	9960	6316
	Общественное питание	16106	13665
	Прочие	188	142
	<b>Итого</b>	<b>2569294</b>	<b>1859915</b>

### 3.2. Себестоимость продаж

Структура себестоимости реализованной продукции (работ, услуг) представлена в таблице ниже:

№	Наименование показателя	За 2014 год	За 2013 год
1	Материальные затраты	1337131	743235
2	Топливо и энергия на технологические цели		
3	Амортизация основных произв. фондов	76452	49738
4	Расходы на оплату труда	500257	377812
5	Отчисления на социальное страхование	152682	110924
6	Прочие	209295	384854
	<b>Итого</b>	<b>2275817</b>	<b>1666563</b>

### 3.3. Коммерческие расходы

По строке 2210 «Коммерческие расходы» отчета о прибылях и убытках отражены расходы, связанные с реализацией и продвижением товаров, включая расходы на организацию и проведение выставок.

№	Наименование показателя	За 2014 год	За 2013 год
1	Расходы на тару и упаковку	4286	
2	Транспортные расходы	20919	9118
3	Комиссионное вознаграждение	18371	18460
4	Расходы на рекламу	6756	1586
5	Маркетинговые исследования	85587	27840
6	Расходы на проведение выставок	11894	13384
7	Прочие	3177	5814
	<b>Итого</b>	<b>150990</b>	<b>76202</b>

### 3.4. Управленческие расходы

По строке 2220 «Управленческие расходы» отчета о прибылях и убытка. Управленческие расходы включены в себестоимость реализованной продукции.

### 3.5. Прочие доходы и расходы

В состав прочих доходов включено поступления от продажи иностранной валюты и финансовых вложений, положительные курсовые разницы по операциям в иностранной валюте, восстановление резервов по сомнительным долгам, продажа внеоборотных активов, продажа ТМЦ.

Прочие доходы:

№	Наименование видов прочих доходов	За 2014 год	За 2013 год
1	Доходы от выбытия активов основных средств	308	1280
2	Доходы от продажи ТМЦ	2407	1704
3	Курсовая разница	203039	663026
	В том числе: Доход от продажи валюты	135554	617683
	Курсовые разницы от расчетов покупателей и поставщиков	67485	45343
4	Списание в доход от восстановленных резервов	<b>38211</b>	<b>27331</b>
	В том числе: - резервов сомнительных долгов	10980	
	-резерва от снижения стоимости ТМЦ	1452	
	-резерв на выплату вознаграждения по итогам года	11323	
	-резерв на гарантийное обслуживание	14456	27331
5	Доход от ликвидации основных средств	986	765
6	Штрафы, пени, неустойки к получению	1403	718
7	Доходы в виде списанной кредиторской задолженности	7506	3397
8	Излишки выявленные при инвентаризации	2632	
9	Прочие доходы	2658	170
	<b>Итого</b>	<b>259150</b>	<b>698391</b>

В составе прочих расходов отражены:

- расходы от выбытия внеоборотных активов;
- расходы от продажи ТМЦ;
- расходы от продажи валюты;
- отрицательные курсовые разницы;
- услуги банков за расчетно - кассовые услуги;
- налоги списываемые на 91 счет(налог на имущество);
- убытки прошлых лет, выявленные в отчетном периоде;
- иные расходы общества.

Прочие расходы Общества за 2014 год:

№	Наименование видов прочих расходов	За 2014 год	За 2013 год
1	Расходы от выбытия активов		6
2	Расходы связанные с реализацией ТМЦ	2321	1756
3	Курсовые разницы:	150319	661680
	- Расходы от продажи валюты и переоценки на валютных счетах	138590	652976
	-Курсовые разницы при расчетах с покупателями и		

	поставщиками	11729	8704
4	Расходы от выбытия основных средств и ИМА	284	
5	Налоги	7905	11848
6	Начисленные резервы	70749	14847
	в т. ч. -Резервы по сомнительным долгам	2558	12577
	-Резервы под обесценение финвложений	4000	
	-Резервы под снижение ТМЦ	25603	2270
	-резервы на выплату премиального вознаграждения	9525	
	- резервы на гарантийное обслуживание	10150	
	- резервы ИЗИ	18913	
7	Расходы социального характера	29821	29442
8	Расходы, связанные с оплатой услуг кредитных организаций	18337	13828
9	Списание дебиторской задолженности и прочие выбытие	1255	
3	Прочие расходы	2765	
	<b>Итого</b>	<b>283756</b>	<b>733407</b>

### 3.6. Отложенные налоговые активы, отложенные налоговые обязательства и налоги

В данном разделе отчета о прибылях и убытках отражены доходы и расходы, связанные с налоговыми обязательствами общества.

№	Наименование показателя	За 2014 год	За 2013 год
1	Отложенные налоговые активы	-	-
2	Отложенные налоговые обязательства	5493	4413
3	Текущий налог на прибыль	37171	21305
4	Налог на прибыль и другие аналогичные обязательные платежи	481	360

### 3.7. Чистая прибыль (убыток) отчетного периода

По строке 2400 «Чистая прибыль (убыток) отчетного периода» отчета о прибылях и убытках отражена сумма чистой прибыли общества

№	Наименование показателя	За 2014 год	За 2013 год
1	Чистая прибыль (убыток) отчетного периода	98795	59623
2	Базовая прибыль (убыток) за отчетный период	98795	59623
3	Количество обыкновенных акций на конец отчетного периода	3755462	3755462
4	Базовая прибыль (убыток) на акцию ( в руб.)	26-31	15-88

Базовая прибыль на акцию отражает часть прибыли отчетного периода отчетного периода, которая потенциально может быть распределена среди акционеров - владельцев обыкновенных именных бездокументарных акций.

### **3.8 Отражение денежных потоков в отчете о движении денежных средств**

В соответствии с требованиями законодательства, Общество отражает свернуто следующие денежные потоки:

Косвенные налоги в составе поступлений от покупателей и заказчиков, платежей поставщикам и подрядчикам и платежей по ним или возмещения из бюджета.

Краткосрочные финансовые вложения.

Разницы, возникающие в связи с пересчетом денежных эквивалентов в иностранной валюте.

### **3.9. Раскрытие информации об ошибках в бухгалтерской отчетности.**

В соответствии ПБУ 22/2010 внесены изменения в бухгалтерскую отчетность. Неверно отражена долгосрочная кредиторская задолженность (в составе краткосрочной задолженности) в сумме 913620 тыс. руб.

Бухгалтерский баланс

стр. 1450 «Прочие долгосрочные обязательства» по состоянию на 31.12.2013 года до исправления 0 после исправления 913620 тыс. руб.

стр. 14501 Долгосрочная кредиторская задолженность 913620 тыс. руб.

стр. 1520 «Кредиторская задолженность» до исправления 2125449 тыс. руб. после исправления 1211829 тыс. руб. (-913620 тыс. руб.)

Отчет о финансовых результатах: неверно отражена продажа валюты в свернутом виде.

Стр 2340 «Прочие доходы» до исправления 80708 тыс. руб. после исправления 698391 тыс. руб.

Стр. 23401 «Доход от продажи валюты» 617683 тыс. руб.

Стр. 2350 «Прочие расходы» до исправления 115724 тыс. руб. после исправления 733407 тыс. руб.

Стр. 23501 «Продажа валюты» 619016 тыс. руб.

Выше перечисленные исправления за 2013 год не изменили финансового результата и валюту баланса.

#### 4. Прочие пояснения

##### 4.1. Информация по сегментам

Организационная структура Общества в деятельности общества выделяется несколько сегментов:

- производство и продажа специальной техники;
- производство и продажа гражданской продукции;
- продажа продукции на экспорт.

##### Оценка показателей по направлениям деятельности

(тыс. руб)

	2014 год			2013 год			Отклонение 2013-2014гг.		
	Выручка от продаж	Себе-стоимость	Прибыль	Выручка от продаж	Себе-стоимость	Прибыль	Выручка от продаж	Себе-стоимость	Прибыль
Производство спецтехники	2344449	2146573	197876	1699161	1560479	138682	+645288	+586094	+59194
в т.ч.: экспорт продукции и услуг	384792	249149	135643	298301	216363	81938	+86491	+32786	+53705
ИИиОКР	21908	20680	1228	17969	16237	1732	+3939	+4443	-504

Производство гражданской продукции	176683	232555	-55872	122662	144512	-21850	+54021	+88043	-34022
Прочие	26254	26999	-745	20123	21537	-1414	+6131	+5462	+669
<b>Всего</b>	<b>2569294</b>	<b>2426807</b>	<b>142487</b>	<b>1859915</b>	<b>1742765</b>	<b>117150</b>	<b>+709379</b>	<b>+684042</b>	<b>+25337</b>
<b>Из всего</b>									
-продажи продукции	2456752	2348970	107782	1803854	1688754	115100	+652898	+660216	-7318
-продажи услуг	102582	69551	33031	49744	48831	913	52838	20720	+32118
-продажи товара	9960	8286	1674	6317	5180	1137	+3643	+3106	+537

Прибыль по направлениям деятельности увеличилась в 2014 году по сравнению с 2013 годом на 25337 тыс. руб. На изменение прибыли оказало увеличение на 38% объемов реализации изделий спецтехники и изменение структуры выпускаемой продукции и оказания услуг.

##### 4.2. Операции со связанными сторонами

В соответствии с ПБУ 11/2008 «Информация о связанных сторонах» связанными сторонами являются юридические и (или) физические лица, способные оказывать влияние на деятельность организации, составляющей бухгалтерскую отчетность, или на деятельность которых организация, составляющая бухгалтерскую отчетность, способна оказывать влияние. К таким ли-

621



цам, в первую очередь, относятся лица, которые являются аффилированными лицами в соответствии с законодательством Российской Федерации.

Аффилированные лица общества в 2014 году:

Акционеры:

Государственная корпорация «Ростехнологии», доля участия в уставном капитале - 81,7447%.

Российская Федерация, в лице Федерального агентства по управлению государственным имуществом. Доля в уставном капитале - 18,2553%.

С 2 полугодия 2014 года 18.2553% является Российская Федерация в лице Государственная корпорация «Ростехнологии»

Члены совета директоров в 2014 году

Протоколом от 27.12.2013 года №2 Внеочередного общего собрания акционеров открытого акционерного общества «Радиозавод» избран совет директоров Общества в составе:

- Кожевников Артем Игоревич - начальник отдела Департамента радиоэлектронной промышленности Минпромторга России;
- Лысенков Дмитрий Юрьевич – начальник отдела Территориального управления Росимущества в Пензенской области;
- Зверев Андрей Владимирович – генеральный директор ОАО «Российская электроника»;
- Соколов Алексей Анатольевич - заместитель генерального директора ОАО «Российская электроника»;
- Бланк Александр Львович – заместитель генерального директора ОАО «Российская электроника» по финансам и экономике;
- Брыкин Арсений Валерьевич - заместитель генерального директора ОАО «Российская электроника» по стратегическому развитию и реализации государственных программ;
- Преснов Андрей Иванович - заместитель генерального директора ОАО «Российская электроника» по АСУ, связи и комплексным системам безопасности;
- Беккиев Азрет Юсупович- генеральный директор ОАО «Концерн «Созвездие»;

- Скоков Сергей Иванович - советник генерального директора ОАО «Концерн «Созвездие».

Протоколом от 27.06.2014 №1 Годового общего собрания акционеров открытого акционерного общества «Радиозавод» избран новый совет директоров Общества в составе:

- Зверев Андрей Владимирович - генеральный директор ОАО «Российская электроника»;
- Кожевников Артем Игоревич – начальник отдела департамента Минпромторга РФ;
- Бланк Александр Львович - заместитель генерального директора ОАО «Российская электроника» по финансам и экономике;
- Лысенков Дмитрий Юрьевич – начальник отдела территориального управления Росимущества В Пензенской области;
- Преснов Андрей Иванович – заместитель генерального директора ОАО «Российская электроника» по АСУ, связи и комплексным системам безопасности;
- Беккиев Азрет Юсупович – генеральный директор ОАО «Концерн «Созвездие»;
- Поливин Сергей Николаевич – главный эксперт Департамента по управлению активами Корпорации и корпоративным процедурам Корпорации.

Операции общества с контрагентами, входящими в Государственную корпорацию «И К Ростехнологии».

Единоличный исполнительный орган - Генеральный директор Общества Быстров Александр Георгиевич.

Организации, входящие в группу лиц, контролируемых ОАО «Российская электроника»

В 2014 году Общество имело операции со следующими связанными сторонами:

Вид хозяйственной Операции	За 2014 год	За 2013 год
Реализация продукции, работ, услуг (без НДС, акциза и других обязательных платежей)	1139168	1160398
7718852163 ОАО «Рособоронэкспорт»	372171	294942

7706607880 ОАО «Сапсан»	35432	-
5050094780 ООО «РСП-Фрязино»	6780	-
7715900066 ОАО «ЦНИИАГ»	721375	860617
3305708964 ОАО "Всероссийский научно-исследовательский институт "Сигнал"	513	960
5261077695 ОАО «ННПО им Фрунзе»	1920	1754
7105514574 ОАО «Конструкторское бюро приборостроения»	545	2125
5046057590 ОАО «Промпоставка»	432	-
<b>Приобретение продукции, работ, услуг</b>	<b>249906</b>	<b>189943</b>
0275074279 ОАО "Уфимское агрегатное производственное объединение"	1267	1054
5027106028 ОАО "НПП "ЭлТом"	828	1138
730300571 ОАО "Ульяновское конструкторское бюро приборостроения"	11	75
3254511340 ОАО "Карачевский завод "Электродеталь"	1551	729
6731017748 ОАО "Смоленский завод радиодеталей"	2480	393
7710277994 ОАО «Российская Электроника»	3949	-
3525023010 ОАО "Вологодский оптико-механический завод"	8	196
5834054179 ОАО «НИИ ЭМП»	1093	-
5026000300 ОАО "Льгкаринский завод оптического стекла"	6908	5543
7107033763 ОАО "Октава"	995	687
3435000717 ОАО "Завод "Метеор"	221	51
7713012481 ОАО "Владыкинский механический завод"		34
5402102675 ОАО "Научно-производственное предприятие "Восток"	1090	791
5402102682 ОАО "Новосибирский завод полупроводниковых приборов с ОКБ"(5402546039)	500	980
7735010706 ОАО «Амстрем»	80	-
7802002037 ЗАО «Светлана полупроводники»	1021	-
5029150262 ОАО "ОКБ кабельной промышленности"5029006854	1265	1090
7802144144 ОАО "НИИ "Гириконд"	4750	1297
6230005886 ОАО "НИИГП "Плазма"		11810
7719019691 ОАО "Оптрон"	256	-
7826135188 ЗАО "Завод "Спецпластина"		5
7720016110 ФГУП "Государственный Орлена трудового красного знамени НИИ химии и технологии элементоорганических соединений"		97
3305708964 ОАО "Всероссийский научно-исследовательский институт "Сигнал"		457
5013030160 ОАО«Авиасалон»	27	-
1660141553 ОАО «Швабе-Технологическая лаборатория»	6418	
7706607880 ОАО «НПП «Сапсан»	42598	
3305004083 ОАО з-д им.В.А.Дегтярева		33313
5321151441 ОАО "Производственное"	3237	-

62

объединение "Квант"		
5835000144 ФГУП Пензенское производственное объединение электронно-вычислительной техники-	1869	-
7718852163 ОАО «Рособоронэкспорт»	81458	196
7704274402 «ГК Ростехнологии»	2106	-
7704730687 «ООО СБ «РТ-Страхование»	8	-
7704730655 ОАО «Концерн Сириус»		26
7704274402 ГК «Ростехнологии»		-
1657032272 ОАО «Завод Электрон»		7698
1660004229 ОАО «Казанский оптико-механический завод»		20803
1827001683 ОАО «Сарапульский электротехнический завод»	14791	19072
7449044990 ОАО «Научно-производственное объединение «Электромашин»	548	542
7731163035 ЗАО ЦПТИ «Техмаш - ВОС»		1098
5402534361 ОАО «Имба-Оборона и защита»		4981
5261077695 ОАО «ИИО им. М.В.Фрунзе»	1308	2559
5405441299 ОАО ИЗР «Оксид»		1
7105515987 ОАО ИИО «Слав»	464	1722
7722599844 ОАО «Центральное конструкторское бюро специальных радиоматериалов»	66759	71505

Оказание услуг, продажа товаров и готовой продукции связанным сторонам осуществлялись обществом в 2014 году по рыночным ценам, а закупки проводились на коммерческих условиях.

Взаиморасчеты со связанными сторонами:

Вид хозяйственной операции	На 31.12.2014	На 31.12.2013	На 31.12.2012
<b>Дебиторская задолженность</b>	<b>248864</b>	<b>238133,80</b>	<b>87914,36</b>
Дебиторская задолженность, подлежащая погашению более чем через 12 месяцев после отчетной даты:			
<b>Дебиторская задолженность, подлежащая погашению в течение 12 месяцев после отчетной даты:</b>	<b>248864</b>	<b>238133,80</b>	<b>87914,36</b>
7718852163 ОАО «Рособоронэкспорт»	105451	43234.40	
7105514574 ОАО «Конструкторское бюро приборостроения»		-	1146,2
7735010706 ОАО «Ангстрем»	219	108	
3305708964 ОАО "Всероссийский научно-исследовательский институт "Сигнал"		860.9	-
7715900066 ОАО «ЦНИИАГ»	87040	94349.5	59761
7105008458 ФГУП "Государственное	-		437

научно-производственное предприятие "Сплав"			
0275074279 ОАО "Уфимское агрегатное производственное объединение"	1	1496	295,39
ОАО "НПП "ЭлТом"	790	329	10,72
7303005071 ОАО "Ульяновское конструкторское бюро приборостроения"	46	1	-
5261079163 ОАО «ФНПЦ»ННИИИ «Кварц» имени А.П.Горькова	760	-	
7706607880 ОАО «НПП «Сапсан»	23373	-	
3254511340 ОАО "Карачевский завод "Электродеталь"	794	37	83
6731017748 ОАО "Смоленский завод радиодеталей"	1855	844	133
ОАО Швабе-Технологическая лаборатория		3786	-
5026000300 ОАО "Льткаринский завод оптического стекла"	610	1625	-
7449044990 ОАО НПО Электромашина		198	
7731163035 ЗАО ЦНИТИ Техмап-ВОС		412	
7728816598 ОАО НИИ Полнос М.Ф.Стельмаха		58830	
7107033763 ОАО "Октава"	30	-	-
3435000717 ОАО "Завод "Метеор"	71	42	-
5402546159 ОАО "Научно-производственное предприятие "Восток"	2156	214	72
5402546039ОАО "Новосибирский завод полупроводниковых приборов с ОКБ"	75	8	363
6230005886 ОАО «НИИ П «Плазма	1470	1576	1739
5029150262 ОАО "ОКБ кабельной промышленности"	1999	-	436
7718852163 ОАО «Рособоронэкспорт»	-	-	93075
7802144144 ОАО "НИИ "Гириконд"	4678	1943	85
7719019691 ОАО "Оптроп"		-	2069,9
5834054179 ОАО «НИИЭМП»	655	1289	
5321151441 ОАО «Научно- производственное объединение «Квант»	-	-	736,2
1660004229 ОАО «Казанский оптико- механический завод»	31	31	114
1657032272 ОАО «Завод Электон»	5043	352	1477
1827001683 ОАО «Сарапульский электрогенераторный завод»	1756	9873	3232
7722599844 ОАО «Центральное конструкторское бюро специальных радио материалов»	9943	16695	16115,5
0700000133 ОАО «Гелемеханика»	18	18	
<b>Кредиторская задолженность</b>		<b>718756,60</b>	<b>211892,81</b>
<b>Долгосрочная кредиторская за-</b>			

долженность			
<b>Краткосрочная кредиторская задолженность</b>	<b>2162717</b>	<b>718756,60</b>	<b>211892,81</b>
7718852163 ОАО «Рособоронэкспорт»	1919670	395278,10	
77159000666 ОАО ЦНИИ автоматики и гидравлики	224135	321893,60	205827,4
3305708964 ОАО «ВНИИ «Сигнал»		638,3	197,7
7105008458 ФГУП «ГПШ «Слав»	322	418.50	418,6
526107695 ОАО НИПО «Фрунзе»	2078	-	
5022003177 ОАО НПК "Конструкторское Бюро Машиностроения"	932	-	
ОАО «Промпоставка» ИПН 5046057591		255	
1660141553 ОАО "Центральное конструкторское бюро "ФОТОН"			4544
50260003000 ОАО «Лыткаринский 3-д оптического стекла»	-	-	259,7
7107033763 ОАО «Октава»	-	-	23,01
1660141553 ОАО ИПИ Полнос МФ Стельмаха	11913		
7713012481 ОАО "Владыкинский механический завод"	-	-	1
7706607880 ОАО «ИПЦ "Сансан"	3667	-	
6230005886 ОАО "НИИП "Плазма"	-	-	-
7105514574 ГУП "Конструкторское бюро приборостроения" 7105008225		273.1	614,5
1505000614 ФГУП «Алагирский завод спротивлений»	-	-	6,9
<b>Займы и кредиты, подлежащие погашения более чем через 12 месяцев после отчетной даты</b>			
<b>Займы и кредиты, подлежащие погашения в течение 12 месяцев после отчетной даты</b>			

Вся дебиторская и кредиторская задолженность подлежит оплате денежными средствами.

#### **4.3. Вознаграждение членам Совета Директоров и Ревизионной комиссии.**

В 2014 году Общество не выплачивало вознаграждений членам Совета директоров и ревизионной комиссии.

#### **4.4. Вознаграждения основному управленческому персоналу.**

К основному управленческому персоналу Общества в 2014 году относились:

- Генеральный директор;
- Первый заместитель генерального директора - директор по производству;
- Заместитель генерального директора по развитию СТ;
- Заместитель генерального директора по развитию гражданской продукции;
- Директор по техническому развитию и обеспечению;
- Директор по экономике и финансам;
- Директор по персоналу и режиму;
- Директор по управлению качеством;
- Управляющий по ИТО;
- Директор по НМР-главный конструктор;
- Заместитель директора по развитию СТ по направлению ИВО;
- Заместитель директора по развитию СТ по направлению РВиА;
- Заместитель директора по производству - главный технолог;
- Заместитель директора по производству по эксплуатации СТ - начальник ОГО;
- Главный бухгалтер;
- Директор Московского филиала ОАО «Радиозавод»;
- Директор Смоленского филиала ОАО «Радиозавод»;
- Директор Земетчинского филиала ОАО «Радиозавод».

В 2014 году Общество начислило основному управленческому персоналу заработную плату в размерах, установленных в трудовых договорах. Пощенение выплачено в соответствии с действующими положениями в обществе.

№ п/п	Должность	Размер вознаграждения, руб.	Налог на доходы с вознаграждения, руб.
1	Генеральный директор	14923081,90	1940000
2	Первый заместитель генерального директора - директор по производству	1761987,31	229059
3	Заместитель генерального директора по развитию СТ	2070693,41	269190
4	Заместитель генерального директора по развитию гражданской продукции	1244777,52	161821
5	Директор по техническому развитию и обеспечению	1323209,69	172017
6	Директор по экономике и финансам	1681153,25	218550
7	Директор по персоналу и режиму	1494031,35	194224

8	Директор по управлению качеством	1207450,51	156969
9	Управляющий по ИТО	1365455,31	177002
10	Директор по НМР-главный конструктор	1403259,62	181904
11	Заместитель директора по развитию СТ по направлению ИВО	948316,10	122761
12	Заместитель директора по развитию СТ по направлению РВиА	1027312,25	133550
13	Заместитель директора по производству - главный технолог	955580,32	123705
14	Заместитель директора по производству по эксплуатации СТ- начальник ОГО	1107655,27	143995
15	Главный бухгалтер	1272935,82	164994
16	Директор Московского филиала ОАО «Радиозавод»	1129672,10	146857
17	Директор Смоленского филиала ОАО «Радиозавод»	1250651,37	162585
18	Директор Земетчинского филиала ОАО «Радиозавод»	637950	82414

#### 4.5. Оценочные обязательства, условные обязательства и условные активы

Общество в соответствии с Положением по бухгалтерскому учету «Оценочные обязательства, условные обязательства и условные активы» (ПБУ 8/2010) создает резерв на гарантийное обслуживание спецтехники, гражданской продукции, резерв на отпуск и вознаграждение по итогам работы за год.

Оценочные обязательства:

№	Наименование показателя	Период	На начало года	Поступление	Выбытие/	На конец года
1	Резервы на гарантийное обслуживание	2014	57459	40603	55426	42636
		2013	105366	16217	64394	57459

В 2014 году создан резерв на гарантийный ремонт спецтехники и гражданской продукции в сумме 40603 тыс. руб. Расходы на гарантийное обслуживание составили в сумме 40970,5 тыс. руб. Восстановлен резерв в сумме 14455,5 тыс. руб. в связи с окончанием срока гарантий.

№	Наименование показателя	Период	На начало года	Поступление	Выбытие/	На конец года
2	Резервы на выплату вознаграждения по итогам за год	2014	56504	77865	71006	63363
		2013	82110	35402	61008	56504
3	Резерв на выплату отпус-	2014	43818	95114	84530	54402



№	Наименование показателя	Период	На начало года	Поступление	Выбытие/	На конец года
	ков	2013	39519	76746	72447	43818

Резерв на оплату предстоящих отпусков создается с учетом начисленных страховых взносов. Средства резерва используются на текущую оплату отпусков. Резерв на выплату вознаграждений создается и используется в соответствии с действующим положением в обществе.

#### 4.6. Обеспечения обязательств

На забалансовом счете 008 «Обеспечения обязательств и платежей полученные» отражены поручительства, полученные в обеспечение обязательств по договорам займа

№	Наименование показателя	Период	На начало года	Поступление	Выбытие/	На конец года
1	Поручительства полученные от работников общества	2014	11154	16252	8107	19299
		2013	6092	11190	6128	11154

На забалансовом счете 009 «Обеспечения обязательств и платежей выданные» отражены выданные векселя ОАО «Радиозавод» ОАО «Рособоронэкспорт» в обеспечении выполнения обязательств по выполнению внешнеторговым контрактам.

Вексель №0000012 на сумму 309439,50 долларов США

Вексель №0000013 на сумму 3732623,55 долларов США

Вексель №0000014 на сумму 2488415,7 долларов США

Вексель № 0000015 на сумму 8250000,0 долларов США

Вексель № 0000016 на сумму 24750000,0 долларов США

ОАО «Сбербанк России» в качестве обеспечения своевременного и полного выполнения обязательств Заемщика по возврату кредита и процентов, комиссионных платежей, предусмотренных договором предоставлено обеспечение имущественных прав требования денежных средств по договору комиссии Р/1201202131986-1310310 от 11.03.2013 года в сумме 13052017,17 долларов (599766293 рубля).

№	Наименование показателя	Период	На начало года	Поступление	Выбытие/	На конец года
1	ОАО «Рособоронэкспорт»	2014	270016	2513133	559227	2223922
		2013		270016		270016
2	ОАО «Сбербанк России»	2014	333641	599766	33641	599766
		2013				

Выдано обязательств в сумме 2513133 тыс. руб. с учетом изменения курса доллара.

На забалансовых счетах общества учитывается имущество находящиеся во временном пользовании, на ответственном хранении, в переработке имущество, принадлежащие МО и другим организациям.

№	Наименование показателя	На 31.12.2014	На 31.12.2013
1	Основные средства во временном пользовании и аренде	20372	13034
2	Материальные ценности на ответственном хранении	621819	318452
3	Материальные ценности на ответственном хранении МР	2002	2002
4	Товарно-материальные ценности, принятые в переработку	2134	-
	Итого	646327	333488

Кроме того имеется имущество принадлежащее Обществу:

№	Наименование показателя	На 31.12.2014	На 31.12.2013
1	Основные средства менее лимита менее 40 тыс. руб.	20225	19029
2	Материальные ценности в эксплуатации	96573	76689
3	Списанная дебиторская задолженность	3141	2721

#### 4.7. Условные Обязательства

По состоянию на 31.12.2014 года Общество является ответчиком в судебных процессах.

К обществу предъявлены следующие иски, которые находятся на рассмотрении в арбитражном суде и в других судебных органах:

- ООО «Горводканал» на сумму 156767,53 рубля плата за сверхнормативный сброс загрязняющих веществ;

- Министерство обороны РФ штраф в сумме 7681181,48 рублей за срыв срока выполнения НИИОКР (19.11.2014 года решением арбитражного

44

суда отказано о взыскании штрафа. МО РФ подана апелляционная жалоба, дело пока не рассмотрено);

-Министерство обороны РФ штраф в сумме 116851727,17 рублей за срыв срока выполнения НИИОКР. (Дело находится на рассмотрении предварительное рассмотрение назначено на 03.03.2015 года);

-Управление Госрезерва по Поволжскому округу штраф в сумме 110000 рублей за несвоевременное освежение материальных ресурсов решение не вступила в силу;

-Государственная инспекция труда по Пензенской области штраф на сумму 35000,0 рублей о привлечении к административной ответственности находится на рассмотрении в областном суде.

Указанные выше факторы находятся на рассмотрении ожидаемое решение в пользу Общества.

#### **4.8. События после отчетной даты**

09 февраля 2015 год Открытым акционерном обществе «Радиозавод» выдан простой вексель № 0000017 на сумму 309439,50 долларов США №0000018 на сумму 3732623,55 долларов США ОАО «Рособоронэкспорт» в качестве гарантии надлежащее исполнения обязательств по внешнеторговому договору P/1201202131986-1310310 и возвращены простые векселя № 0000012 и №0000013 на соответствующие суммы выданные в марте 2014 года. Вероятность предъявления векселей к оплате низкая.

#### **4.9. Основные задачи на 2015 год**

Основные цели и задачи на 2015 год, равно как и мероприятия по их достижению зафиксированы в бюджете Общества на 2015 год и в программе развития на 2013-2020 гг.

Генеральный директор



*Быстров*

А. Г. Быстров

Главный бухгалтер

*Игнашкина*

Н.И. Игнашкина

43